

सारणी सं. 13.1 : निर्गम विभाग

Table No. 13.1 : Issue Department

₹ Ten Million/krañ\_`)

	अप्रैल Apr	मई May	जून Jun	जुलाई Jul	अगस्त Aug	सितम्बर Sep	अक्टूबर Oct	नवम्बर Nov	दिसम्बर Dec	जनवरी Jan	फरवरी Feb	मार्च Mar
<b>Notes held in banking department</b> बैकिंग विभाग में रखे नोट												
2008-09	20	12	17	17	21	18	26	112	23	15	17	16
2009-10	17	25	26	15	15	20	23	14	16	19	14	16
2010-11	16	12	21									
<b>Notes in circulation</b> परिचालित नोट												
2008-09	601629	612653	612534	610304	601704	603489	638204	632454	641245	649226	665243	681058
2009-10	704302	709339	704314	693409	696058	711316	725984	741227	754587	761622	775040	790223
2010-11	820203	842681	846829									
<b>Total liabilities or assets</b> कुल देयतायें व परिसम्पत्तियां												
<b>2008-09</b>	<b>601649</b>	<b>612665</b>	<b>612550</b>	<b>610321</b>	<b>601725</b>	<b>603507</b>	<b>638230</b>	<b>632566</b>	<b>641267</b>	<b>649241</b>	<b>665261</b>	<b>681074</b>
<b>2009-10</b>	<b>704319</b>	<b>709364</b>	<b>704340</b>	<b>693423</b>	<b>696072</b>	<b>711336</b>	<b>726007</b>	<b>741242</b>	<b>754603</b>	<b>761641</b>	<b>775055</b>	<b>790239</b>
<b>2010-11</b>	<b>820219</b>	<b>842693</b>	<b>846851</b>									
<b>Gold coins &amp; bullion(1)</b> सोन के सिक्के और बुलियन (1)												
2008-09	32779	32016	32016	32309	31096	31096	33724	32006	32006	35577	40390	40390
2009-10	39862	37103	37103	38050	38050	39247	41434	41434	44282	43871	43411	43411
2010-11	43166	43166	47275									
<b>Foreign securities</b> विदेशी प्रतिभूतियां												
2008-09	567752	579428	579377	576919	569417	571259	603430	599341	608097	612648	623648	639531
2009-10	663172	671066	665939	654183	656920	670892	683498	698629	709232	716617	730405	745491
2010-11	775847	798228	798393									
<b>₹ coins(2)</b> ₹ के सिक्के (2)												
2008-09	71	175	111	47	166	105	29	173	119	43	176	106
2009-10	240	149	252	144	56	150	29	132	41	107	193	291
2010-11	160	252	136									
<b>Govt. of India rupee securities</b> भारत सरकार की ₹ प्रतिभूतियां												
2008-09	1046	1046	1046	1046	1046	1046	1046	1046	1046	1046	1046	1046
2009-10	1046	1046	1046	1046	1046	1046	1046	1046	1046	1046	1046	1046
2010-11	1046	1046	1046									

Source : Reserve Bank of India.

स्त्रोत : भारतीय रिज़र्व बैंक

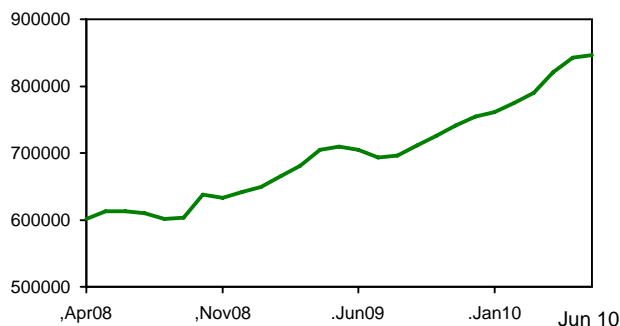
(1)The gold reserves of issue department were valued at ₹ 84.39 per 10 grams upto October 16, 1990 and from October 17, 1990 they are revalued close to International Market prices

(1) निर्गम विभाग के स्वर्ण रिज़र्व का मूल्य अक्टूबर 16, 1990 तक 84.39 ₹ प्रति 10 ग्राम के हिसाब से था और अक्टूबर 17, 1990 से अन्तर्राष्ट्रीय बाजार मूल्य पर निर्धारित किया गया है।

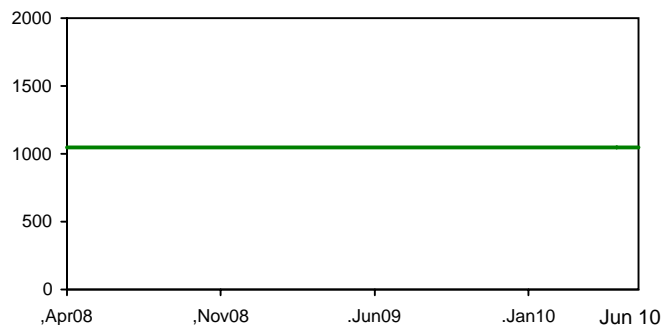
(2) Includes Government of India one-rupee notes issued from July 1940.

(2) जुलाई 1940 से जारी किए गए भारत सरकार के एक ₹ के नोट सम्मिलित हैं।

Liabilities of RBI's Issue Department  
(₹ Ten Million)



Govt. of India's ₹ Securities  
(₹ Ten Million)



**सारणी सं. 13.2 : बैंकिंग विभाग देयताये**
**Table No.13.2 : Banking Department Liabilities**

( Ten Million/करोड़ )

	अप्रैल Apr	मई May	जून Jun	जुलाई Jul	अगस्त Aug	सितम्बर Sep	अक्तूबर Oct	नवम्बर Nov	दिसम्बर Dec	जनवरी Jan	फरवरी Feb	मार्च Mar
<b>Central govt. deposits</b>	<b>केन्द्रीय सरकार निक्षेप</b>											
2008-09	16649	100	16613	101	100	20458	100	101	101	101	101	101
2009-10	101	101	101	10413	31462	30875	19491	8560	53538	4211	222	3933
2010-11	1189	100	26531									
<b>State govt. deposits</b>	<b>राज्य सरकार निक्षेप</b>											
2008-09	41	41	41	41	41	41	41	41	41	41	41	1045
2009-10	41	41	41	41	41	41	41	183	41	41	1979	41
2010-11	461	41	41									
<b>Sch. comm. bank deposits</b>	<b>अनुसूचित वाणिज्यिक बैंक निक्षेप</b>											
2008-09	254548	309968	305963	326959	311217	318301	265773	233607	219867	196677	194466	238195
2009-10	222852	216462	206391	209614	210471	225681	242199	228609	247196	234244	279695	281390
2010-11	311761	310326	307570									
<b>Sch. state co-op bank deposits</b>	<b>अनुसूचित राज्य सहकारी बैंक निक्षेप</b>											
2008-09	3584	4094	4009	4277	4289	4230	3467	2780	2745	2619	2636	3142
2009-10	3122	3028	3269	3152	3081	3108	3250	3410	3553	3202	3873	3917
2010-11	4311	4337	4234									
<b>Other bank deposits(1)</b>	<b>अन्य बैंक निक्षेप (1)</b>											
2008-09	13049	13819	13767	14868	15368	15802	12356	10053	9896	9451	9410	9828
2009-10	10277	9933	10051	10444	10514	10435	10751	10686	11200	11157	12941	13120
2010-11	14236	14249	14563									
<b>Other deposits (2)</b>	<b>अन्य निक्षेप (2)</b>											
2008-09	185573	189100	186326	183168	185720	186054	177567	144495	131756	122153	114752	99845
2009-10	86648	52945	36231	33626	10593	10501	11998	12978	11840	12553	11883	13719
2010-11	12116	12160	11841									
<b>Total deposits</b>	<b>जाड़ निक्षेप</b>											
<b>2008-09</b>	<b>473445</b>	<b>517121</b>	<b>526719</b>	<b>529414</b>	<b>516736</b>	<b>544888</b>	<b>459304</b>	<b>391077</b>	<b>364407</b>	<b>331042</b>	<b>321405</b>	<b>352156</b>
<b>2009-10</b>	<b>323041</b>	<b>282510</b>	<b>256084</b>	<b>267289</b>	<b>288091</b>	<b>301312</b>	<b>306574</b>	<b>283273</b>	<b>346212</b>	<b>273219</b>	<b>318399</b>	<b>318934</b>
<b>2010-11</b>	<b>346884</b>	<b>341602</b>	<b>365174</b>									
<b>Other liabilities(3)</b>	<b>अन्य देयताये (3)</b>											
2008-09	218137	293617	312551	308577	282117	361210	340946	340802	326592	322393	366203	396203
2009-10	391711	379037	416776	435589	428159	417787	404065	407792	388139	363646	346968	316642
2010-11	298355	306607	336526									
<b>Total liabilities or assets</b>	<b>कुल देयताये व परिसम्पत्तियां</b>											
<b>2008-09</b>	<b>691581</b>	<b>810739</b>	<b>839269</b>	<b>837992</b>	<b>798853</b>	<b>906098</b>	<b>800250</b>	<b>731880</b>	<b>690999</b>	<b>653435</b>	<b>687608</b>	<b>748557</b>
<b>2009-10</b>	<b>714752</b>	<b>661547</b>	<b>672860</b>	<b>702878</b>	<b>716250</b>	<b>719100</b>	<b>710639</b>	<b>691066</b>	<b>734350</b>	<b>636865</b>	<b>665367</b>	<b>635577</b>
<b>2010-11</b>	<b>645239</b>	<b>648210</b>	<b>701700</b>									

Source : Reserve Bank of India.

स्रोत : भारतीय रिज़र्व बैंक

(1) Includes Non-Scheduled State Co-operative Bank and other Banks.

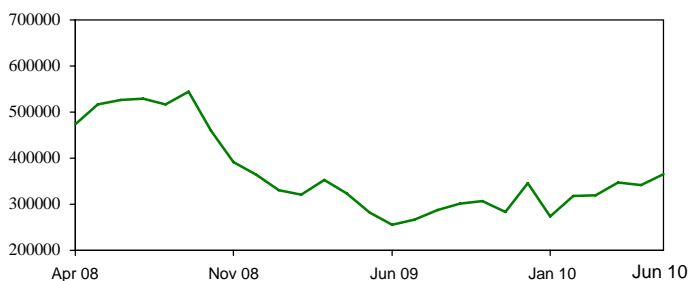
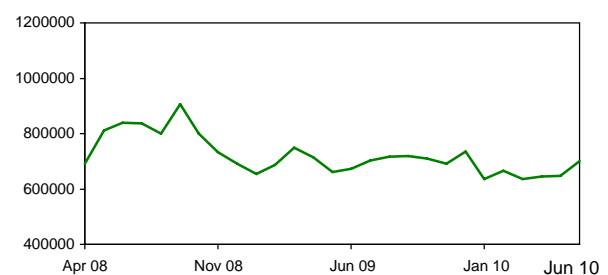
(1) इसमें गैर-अनुसूचित राज्य सहकारी बैंक एवं अन्य बैंक सम्मिलित हैं।

(2) Includes Market stabilisation Scheme and Others.

(2) इसमें बाजार स्थिरता योजना एवं अन्य सम्मिलित हैं।

(3) Including (i) Paid up capital of ` .5 crores, (ii) Reserve fund of ` 6500crores (iii) National Industrial credit (long term operations)fund of ` 16 crores and (iv) National Housing credits (Longterm operation) Fund of ` 190 crores .

(3) (i) 5 करोड़ ` की प्रदत्त पूंजी (ii) 6500 करोड़ ` की आरक्षित निधि (iii) राष्ट्रीय औद्योगिक उधार (दीर्घकालीन प्रचालन) निधि 16 करोड़ ` की (iv) 190 करोड़ ` की और राष्ट्रीय आवास उधार (दीर्घकालीन प्रचालन) सम्मिलित है।

**Total Deposits of RBI's Banking Department ` Ten Million)**

**Total Liabilities or assets of RBI's Banking Department ( ` Ten Million)**


सारणी सं. 13.3 : बैंकिंग विभाग परिसम्पत्तियां

Table No.13.3 : Banking Department Assets

(` Ten Million/करोड़ `)

	अप्रैल Apr	मई May	जून Jun	जुलाई Jul	अगस्त Aug	सितम्बर Sep	अक्टूबर Oct	नवम्बर Nov	दिसम्बर Dec	जनवरी Jan	फरवरी Feb	मार्च Mar
<b>Notes &amp; coins</b>	<b>नोट और सिक्के</b>											
2008-09	20	12	17	18	22	19	27	112	23	15	18	16
2009-10	18	25	26	15	15	20	23	15	16	19	15	17
2010-11	16	12	22									
<b>Balances held abroad(1)</b>	<b>विदेश में बकाया (1)</b>											
2008-09	646809	718831	712885	676555	683283	740875	598272	591453	569154	558269	587132	582537
2009-10	649049	519034	565905	601995	617249	594343	570194	530841	501488	473081	444743	401429
2010-11	357276	353492	372503									
<b>Loan &amp; advances to central &amp; state govt.(2)</b>	<b>केन्द्रीय और राज्य सरकारों को ऋण और अग्रिम धन राशियां (2)</b>											
2008-09	471	-	-	-	-	7	948	-	-	9945	9846	-
2009-10	41143	6114	-	-	90	227	169	100	85	778	1067	558
2010-11	1073	258	80									
<b>Loan &amp; advances to Sch. comm. Banks</b>	<b>अनुसूचित वाणिज्यिक बैंकों को ऋण और अग्रिम धन राशियां</b>											
2008-09	474	2665	3096	5493	2087	6094	8454	6029	13516	6261	7113	11728
2009-10	2902	410	400	296	-	-	-	-	163	-	240	42
2010-11	-	-	2332									
<b>Loan &amp; advances to NABARD (3)</b>	<b>नाबार्ड को ऋण और अग्रिम धन राशियां (3)</b>											
2008-09	-	19	19	9	2	22	13329	16312	-	-	-	-
2009-10	-	-	-	-	-	-	-	-	-	-	-	-
2010-11	-	-	-									
<b>Loan &amp; advances to others</b>	<b>अन्य को ऋण और अग्रिम धन राशियां</b>											
2008-09	83	135	210	263	81	567	848	175	781	3099	5541	9834
2009-10	11736	11977	9955	10356	8876	9507	4734	4115	3622	4168	3413	3222
2010-11	28	28	219									
<b>Investments</b>	<b>निवेश</b>											
2008-09	30006	76662	110027	129442	86312	134250	158100	98259	86854	53886	54245	123891
2009-10	82051	96819	68300	61145	62212	86723	109771	96850	175432	103235	162469	178663
2010-11	205638	236505	273371									
<b>Other assets</b>	<b>अन्य परिसम्पत्तियां</b>											
2008-09	13720	12415	13015	26213	27068	24264	20272	19514	20652	21961	23417	20552
2009-10	27844	27158	28263	29071	27807	28278	25727	59144	53708	55583	53422	51646
2010-11	52340	50384	53174									
<b>Total assets</b>	<b>कुल परिसम्पत्तियां</b>											
<b>2008-09</b>	<b>691581</b>	<b>810739</b>	<b>839269</b>	<b>837992</b>	<b>798853</b>	<b>906098</b>	<b>800250</b>	<b>731880</b>	<b>690999</b>	<b>653435</b>	<b>687608</b>	<b>748557</b>
<b>2009-10</b>	<b>714752</b>	<b>661547</b>	<b>672860</b>	<b>702878</b>	<b>716250</b>	<b>719100</b>	<b>710639</b>	<b>691066</b>	<b>734350</b>	<b>636865</b>	<b>665367</b>	<b>635577</b>
<b>2010-11</b>	<b>645239</b>	<b>648210</b>	<b>701700</b>									

Source: Reserve Bank of India.

स्त्रोत : भारतीय रिज़र्व बैंक।

- (1) Includes cash, short term securities and fixed deposits.  
 (2) Including temporary overdrafts to State Govts  
 (3) Includes State Co-operative Banks and other Banks and agencies

- (1) नकद, अल्पावधि प्रतिभूतियां और निवृत्त निवेश सम्मिलित हैं।  
 (2) राज्य सरकारों को दिए अस्थायी ओवर ड्राफ्ट सम्मिलित हैं।  
 (3) इसमें राज्य सहकारी बैंक और अन्य बैंक तथा संस्थाएं सम्मिलित हैं।

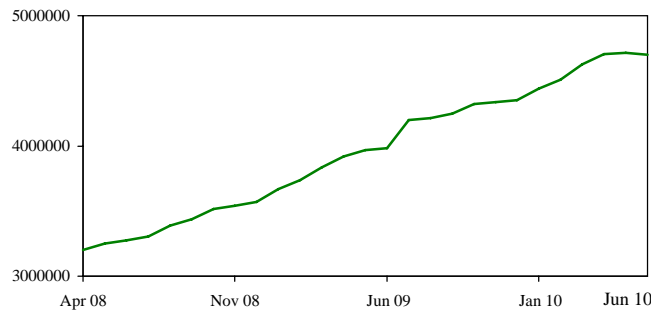
## सारणी सं. 13.4 : अनुसूचित वाणिज्यिक बैंक (\*)

Table No.13.4 : Scheduled Commercial Banks (\*)

(` Ten Million/करोड़ `)

	अप्रैल Apr	मई May	जून Jun	जुलाई Jul	अगस्त Aug	सितम्बर Sep	अक्टूबर Oct	नवम्बर Nov	दिसम्बर Dec	जनवरी Jan	फरवरी Feb	मार्च Mar
<b>No. of reporting banks(1)</b>	<b>जानकारी भेजने वाले बैंकों की संख्या</b>											
2008-09	167	165	166	166	166	166	164	165	165	165	165	165
2009-10	166	166	166	234	234	234	234	234	234	233	233	232
2010-11	233	233	233(P)									
<b>Demand deposits</b>	<b>मांग जमा</b>											
2008-09	461549	459189	461721	447765	469247	498899	475193	454602	458379	462461	475791	523085
2009-10	501341	514884	514284	539919	549812	567090	554083	544780	563827	577318	585521	660446
2010-11	612983	622329	603847									
<b>Time deposits</b>	<b>सावधि जमा</b>											
2008-09	2739823	2792791	2814039	2856056	2917589	2940428	3040730	3088329	3111426	3205913	3258948	3311025
2009-10	3418330	3579475	3596351	3658966	3659807	3681978	3765484	3790134	3789752	3861728	3921919	3974778
2010-11	4092160	4093295	4098480									
<b>Aggregate deposits(2)</b>	<b>कुल जमा (2)</b>											
<b>2008-09</b>	<b>3201373</b>	<b>3251980</b>	<b>3275760</b>	<b>3303821</b>	<b>3386836</b>	<b>3439327</b>	<b>3515923</b>	<b>3542931</b>	<b>3569805</b>	<b>3668375</b>	<b>3734739</b>	<b>3834110</b>
<b>2009-10</b>	<b>3919671</b>	<b>4094359</b>	<b>4110635</b>	<b>4198885</b>	<b>4209619</b>	<b>4249067</b>	<b>4319566</b>	<b>4334914</b>	<b>4353579</b>	<b>4439045</b>	<b>4507439</b>	<b>4635225</b>
<b>2010-11</b>	<b>4705144</b>	<b>4715624</b>	<b>4702327</b>									
<b>Cash in hand</b>	<b>हस्तगत</b>											
2008-09	18194	20391	19235	19441	21228	23482	46424	23100	23226	21609	21322	20281
2009-10	23338	27512	26009	24530	24167	25449	26846	28413	25783	26929	27340	26296
2010-11	29045	28881	28866									
<b>Balance with Reserve Bank</b>	<b>रिजर्व बैंक में बकाया</b>											
2008-09	254548	309968	305963	326959	311217	318301	265773	233607	219867	196677	194466	238195
2009-10	222852	250487	239077	241116	241482	232620	249385	235864	254819	241458	288284	289824
2010-11	321064	319680	317019									
<b>Balances with other banks in current A/C</b>	<b>चालू खाते में अन्य बैंकों में बकाया</b>											
2008-09	13330	13238	13006	12073	10960	13562	13941	11979	11344	10507	10502	11810
2009-10	12051	11816	11869	11568	11080	12342	10970	10871	12495	11904	12142	14853
2010-11	13620	11690	10872									
<b>Money at call &amp; short notice</b>	<b>मांग और अल्पावधि नोटिस वाली धनराशि</b>											
2008-09	14109	16126	21102	20036	18034	15602	24390	24999	17085	15599	19998	15038
2009-10	14216	28959	26147	21341	23325	21047	25342	24029	33513	23678	26281	33135
2010-11	23963	27835	24530									

contd...

कुल बैंक जमा (करोड़ `)  
Aggregate Bank Deposits  
(` Ten Million)

सारणी सं. 13.4 : अनुसूचित वाणिज्यिक बैंक - समाप्त (\*)

Table No. 13.4 : Scheduled Commercial Banks - conclud. (\*)

(` Ten Million/करोड़ `)

	अप्रैल Apr	मई May	जून Jun	जुलाई Jul	अगस्त Aug	सितम्बर Sep	अक्टूबर Oct	नवम्बर Nov	दिसम्बर Dec	जनवरी Jan	फरवरी Feb	मार्च Mar
<b>Total investments(3)</b>	<b>निवेश जोड़ (3)</b>											
2008-09	1018104	996982	987926	985509	1015797	984558	1001092	1060574	1087996	1168305	1186557	1166410
2009-10	1236092	1306922	1358687	1380324	1411565	1418247	1396886	1430558	1411209	1452708	1431649	1437770
2010-11	1473721	1491434	1457291									
<b>Total bank credit</b>	<b>कुल बैंक ऋण</b>											
2008-09	2325134	2371579	2414025	2399347	2460754	2551026	2648660	2642543	2647241	2637780	2667928	2775549
2009-10	2744490	2828311	2859204	2886311	2888410	2957035	2969500	2991459	3056482	3118352	3182779	3337548
2010-11	3329447	3341123	3446939									
<b>Loans cash credits &amp; overdrafts</b>	<b>ऋण नकद जमा और ओवर ड्राफ्ट</b>											
2008-09	2226308	2271321	2312410	2300558	2358105	2444734	2544715	2545547	2551143	2545620	2573670	2675677
2009-10	2647556	2734645	2763948	2789002	2789439	2851807	2864825	2889173	2947518	3009034	3066382	3212787
2010-11	3205556	3219235	3325207									
<b>Inland bills purchased &amp; discounted</b>	<b>खरीदी गई और बढ़ागत अन्तरिक हुडियां</b>											
2008-09	53261	53898	55561	54328	55615	56554	55607	50918	51718	50801	52378	54871
2009-10	55563	55613	55359	57973	57445	61302	63306	61004	66473	68715	71320	76008
2010-11	76117	74280	73390									
<b>Foreign bills purchased &amp; discounted</b>	<b>खरीदी गई बढ़ागत विदेशी हुडियां</b>											
2008-09	45566	46360	46054	44461	47034	49738	48338	46078	44381	41359	41880	45001
2009-10	41371	38053	39898	39335	41526	43926	41369	43282	42490	40603	45076	48753
2010-11	47774	47608	48342									
<b>Cash deposit ratio</b>	<b>रोकड़ जमा अनुपात</b>											
2008-09	8.5	10.2	9.9	10.5	9.8	9.9	803.0	7.2	6.8	6.0	5.8	6.7
2009-10	6.3	6.1	5.8	5.7	5.7	6.1	6.4	6.1	6.4	6.0	7.0	6.8
2010-11	7.4	7.4	7.4									
<b>Investment deposit ratio</b>	<b>निवेश जमा अनुपात</b>											
2008-09	31.8	30.7	30.2	29.8	30.0	28.6	28.5	29.9	30.5	31.8	31.8	30.4
2009-10	31.5	31.9	33.1	32.9	33.5	33.4	32.3	33.0	32.4	32.7	31.8	31.0
2010-11	31.3	31.6	31.0									
<b>Credit deposit ratio</b>	<b>ऋण जमा अनुपात</b>											
2008-09	72.6	72.9	73.7	72.6	72.7	74.2	75.3	74.6	74.2	71.9	71.4	72.4
2009-10	70.0	69.1	69.6	68.7	68.6	69.6	68.7	69.0	70.2	70.2	70.6	72.0
2010-11	70.8	70.9	73.3									

Source: Reserve Bank of India.

(\*) Data pertains to last reporting Friday of the month

स्त्रोत : भारतीय रिज़र्व बैंक।

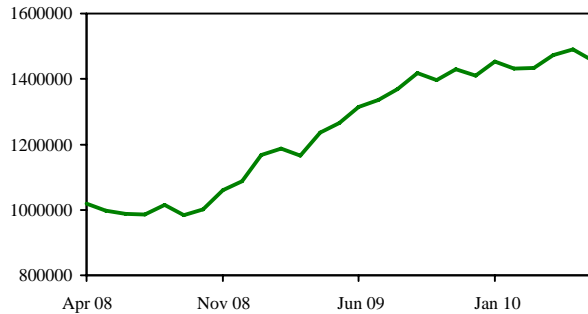
(\*) आंकड़ों का सम्बन्ध महीने के अन्तिम जानकारी भेजने वाले रविवार से है

- (1) At the end of the period.
- (2) Exclude inter bank deposits
- (3) At book value; includes treasury bills and treasury deposit receipts, etc

- (1) अवधि के अन्त में।
- (2) अन्तर-बैंक निक्षेप सम्मिलित नहीं हैं।
- (3) बही मूल्य में कोष की हुडियां और कोष निक्षेप प्राप्तियां आदि शामिल हैं।

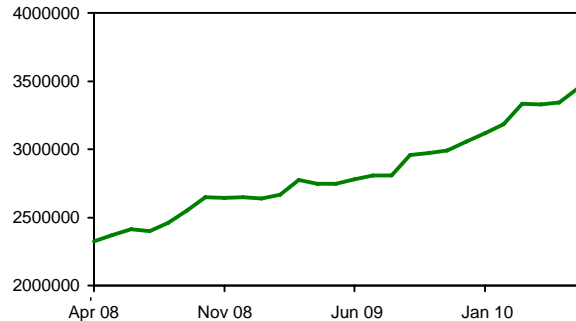
कुल बैंक निवेश (करोड़ `)

**Total Bank Investment**  
(` Ten Million)



कुल बैंक ऋण (करोड़ `)

**Total Bank Credit**  
(` Ten Million)



सारणी सं. 13.5 : वाणिज्यिक बैंको के साथ बचत निक्षेप

Table No. 13.5 : Savings Deposits with Commercial Banks

( ` Ten Million करोड़ ` )

	अप्रैल Apr	मई May	जून Jun	जुलाई Jul	अगस्त Aug	सितम्बर Sep	अक्तूबर Oct	नवम्बर Nov	दिसम्बर Dec	जनवरी Jan	फरवरी Feb	मार्च Mar
<b>All scheduled commercial banks</b>	समस्त अनुसूचित वाणिज्यिक बैंक											
2008-09	782641	815036	818082	823770	832772	836121	848733	848812	843791	864331	884563	900967
2009-10	921544	945963	951843	988833	988922	1025930	1051990	1054622	1067285	1103140	1123234	1136676
2010-11	..	..	..									
<b>Indian scheduled commercial banks</b>	भारतीय अनुसूचित वाणिज्यिक बैंक											
2008-09	756456	787431	790838	796962	804821	808489	820341	821526	817781	837408	857441	874046
2009-10	887215	916392	922894	957120	957669	993582	1015968	1020199	1032638	1067408	1087060	1101171
2010-11	..	..	..									
<b>Foreign scheduled commercial banks</b>	विदेशी अनुसूचित वाणिज्यिक बैंक											
2008-09	26185	27606	27244	26808	27951	27632	28393	27287	26010	26923	27121	26921
2009-10	34329	29572	28948	31713	31253	32348	36023	34424	34647	35732	36174	35504
2010-11	..	..	..									

Source: Reserve Bank of India.

स्त्रोत : भारतीय रिज़र्व बैंक।

## सारणी सं. 13.6 : भारतीय रिज़र्व बैंक द्वारा प्रबन्धित केन्द्रों पर चेक -निकासी

Table No. 13.6 : Cheque Clearances at Centres Managed by Reserve Bank of India

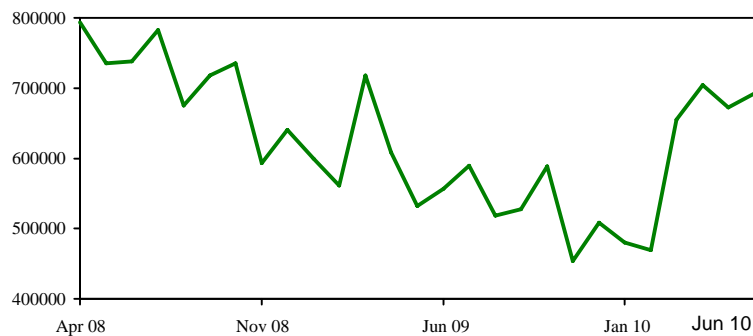
(Rs.Ten Million/करोड़ `)

	अप्रैल Apr	मई May	जून Jun	जुलाई Jul	अगस्त Aug	सितम्बर Sep	अक्टूबर Oct	नवम्बर Nov	दिसम्बर Dec	जनवरी Jan	फरवरी Feb	मार्च Mar
<b>Mumbai</b>												<b>मुम्बई</b>
2008-09	283396	265786	264352	275709	228975	246841	254527	190205	207613	191939	171979	218444
2009-10	186380	164609	170059	186871	186392	173286	191283	121056	133465	129988	125510	170427
2010-11	148994	128279	127946									
<b>Kolkata</b>												<b>कोलकाता</b>
2008-09	67101	64140	64293	70512	61341	66626	52843	55758	61904	56491	56322	75738
2009-10	59581	48642	52891	56101	51772	51426	52063	48557	54578	49815	51799	81006
2010-11	45698	44235	40798									
<b>New Delhi</b>												<b>नई दिल्ली</b>
2008-09	161141	143245	145474	152336	132723	146689	149638	115445	130250	120465	116730	150573
2009-10	122838	107566	111993	113810	99454	95084	111068	93648	103186	100010	98259	142083
2010-11	116625	137038	157571									
<b>Kanpur</b>												<b>कानपुर</b>
2008-09	6010	6029	5740	5968	5527	4998	7371	5957	6204	6087	5633	7168
2009-10	6479	6669	6536	6830	5122	4926	5582	4852	5242	5376	4506	5894
2010-11	5052	4834	4709									
<b>Chennai</b>												<b>चेन्नई</b>
2008-09	72489	69583	71149	78721	70375	72545	71609	61433	61611	57150	52116	63184
2009-10	63050	54522	54603	60061	51119	52475	57172	52213	53928	41673	39577	50710
2010-11	47080	41455	44002									
<b>Other Centres</b>												<b>अन्य केन्द्र</b>
2008-09	203627	186791	187454	199553	175929	180061	198964	164528	172527	167105	158175	202542
2010-11	170592	150218	160702	165807	151487	150139	171365	133376	157783	153261	149198	204671
2010-11	340641	316893	317617									
<b>Total</b>												<b>जोड़</b>
<b>2008-09</b>	<b>793765</b>	<b>735574</b>	<b>738462</b>	<b>782798</b>	<b>674870</b>	<b>717759</b>	<b>734951</b>	<b>593325</b>	<b>640109</b>	<b>599238</b>	<b>560954</b>	<b>717648</b>
<b>2009-10</b>	<b>608919</b>	<b>532225</b>	<b>556785</b>	<b>589480</b>	<b>545346</b>	<b>527336</b>	<b>588533</b>	<b>453702</b>	<b>508183</b>	<b>480123</b>	<b>468747</b>	<b>654788</b>
<b>2010-11</b>	<b>704090</b>	<b>672734</b>	<b>692643</b>									

Source: Reserve Bank of India.

स्त्रोत : भारतीय रिज़र्व बैंक।

चेक-निकासी (जोड़) (करोड़ `)

Cheque Clearance (Total)  
(` Ten Million)

## सारणी सं. 13.7 : मुद्रा स्टॉक माप (नई अंकमाला)

Table No. 13.7 : Money Stock Measures (New Series)

( Ten Million करोड़ )

	अप्रैल Apr	मई May	जून Jun	जुलाई Jul	अगस्त Aug	सितम्बर Sep	अक्टूबर Oct	नवम्बर Nov	दिसम्बर Dec	जनवरी Jan	फरवरी Feb	मार्च Mar
<b>Total Currency in circulation</b>	<b>कुल परिचालित मुद्रा</b>											
2008-09	610949	622038	627660	625843	611328	613144	638579	642241	651421	659143	675228	691153
2009-10	714286	719551	720845	703825	706562	721820	743466	751463	767276	772541	811316	831065
2010-11	859566	886685	896253									
<b>Notes in circulation</b>	<b>परिचालित नोट</b>											
2008-09	601629	615694	618211	616330	601704	603489	628848	635845	641579	649226	665243	681099
2009-10	704302	714410	710537	693409	696058	711316	732961	740732	756449	761622	775040	788279
2010-11	817750	844469	852826									
<b>Circulation of rupee coins</b>	<b>रुपये के सिक्कों का परिचालन</b>											
2008-09	7722	7818	7882	7946	8057	8088	8164	8220	8274	8350	8417	8487
2009-10	8553	8644	8644	8849	8937	8937	8937	9164	9260	9351	9600	9702
2010-11	9833	9940	9940									
<b>Circulation of small coins</b>	<b>छोटे सिक्कों का परिचालन</b>											
2008-09	1668	1567	1567	1567	1567	1567	1567	1567	1567	1567	1567	1567
2009-10	1567	1567	1567	1567	1567	1567	1567	1567	1567	1568	1568	1568
2010-11	1568	1568	1568									
<b>Cash in hand with banks (out of currency in circulation)</b>	<b>बैंकों के पास हस्तगत रोकड़ (कुल परिचालित मुद्रा में से)</b>											
2008-09	21347	22482	23867	22924	24720	26938	27307	26755	24931	25339	25108	24790
2009-10	26902	29402	29935	27477	27043	28375	30461	27772	29010	30532	30822	31516
2010-11	30415	30708	31919									
<b>Total currency with the public</b>	<b>जनता में कुल मुद्रा</b>											
2008-09	589672	602598	603793	602920	586608	586206	611272	618877	626489	633804	650120	666364
2009-10	687520	695219	690813	676322	679519	693445	713005	723691	738266	742008	755386	768033
2010-11	798735	825270	832414									
<b>Demand deposits with banks</b>	<b>बैंकों में मांग जमा</b>											
2008-09	508719	505311	494676	493342	516902	546912	511884	491156	486271	514468	530514	581247
2009-10	557917	568588	547300	585816	593884	609708	593872	579220	585177	626135	635479	722739
2010-11	650344	638549	634593									
<b>Other deposits with RBI (1)</b>	<b>(1) रिज़र्व बैंक में अन्य जमा</b>											
2008-09	6192	6216	4918	5077	5251	5460	5041	4939	12503	6590	5978	5573
2009-10	9722	4730	11199	4251	5439	4061	3960	4782	5051	4325	3697	3839
2010-11	3627	3820	3780									
<b>Total deposit money of the public (2)</b>	<b>(2) जनता में कुल निक्षेप द्रव्य</b>											
2008-09	514910	511526	499594	498419	522153	552373	516924	496095	498775	521058	536492	586820
2009-10	567639	573317	558499	590067	599324	613770	597833	584001	590228	630460	639177	726578
2010-11	653970	642370	638373									
<b>M1</b>	<b>एम 1</b>											
2008-09	1104582	1114124	1103387	1101339	1108762	1138579	1128196	1114972	1125264	1154861	1186612	1253184
2009-10	1255159	1268537	1249312	1266389	1278842	1307215	1310838	1307692	1328494	1372468	1394563	1494611
2010-11	1452706	1467639	1470787									

Source: Reserve Bank of India

स्त्रोत : भारतीय रिज़र्व बैंक।

(1) Exclude balances held in IMF Account No. 1 Reserve Bank of India Employees Provident Fund, Pension Fund, Gratuity and Superannuation Fund and Cooperative Guarantee Fund, the amounts collected under the Additional Emoluments (Compulsory Deposits) Act, 1974 and the Compulsory Deposit Scheme (Income Tax Payers) Act.

(2) Total deposit money of the Public consists of Demand Deposits with Banks and other deposits with R. B. I.

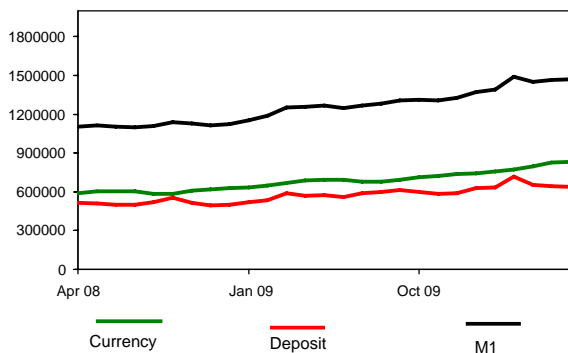
(M1) Consists Notes in circulation, Rupee Coins, Small coins - cash in hand with banks+ Demand Deposits with Banks, other deposits with RBI.

(1) अन्तर्राष्ट्रीय मुद्राकोष के लेखा न. 1 में शेष राशियां, भारतीय रिज़र्व बैंक कर्मचारी भविष्य निधि, पेंशन निधि, ग्रेच्युटी, सेवानिवृत्ति निधि और सहकारी प्रत्याभूति निधि, अतिरिक्त परिलब्धिया (अनिवार्य जमा) अधिनियम, 1974 के अधीन और अनिवार्य जमा योजना (आयकर देने वाले) अधिनियम के अधीन संगृहीत धनराशियां इसमें सम्मिलित नहीं हैं।

(2) "कुल जनता में निक्षेप द्रव्य" में बैंकों में मांग जमा तथा भारतीय रिज़र्व बैंक में अन्य जमा सम्मिलित हैं।

(एम1) = नोट चलन में, रुपये का सिक्का, छोटे सिक्के - बैंक में नकद जमा + बैंक में मांग जमा तथा भारतीय रिज़र्व बैंक में अन्य जमा।

एम 1 (करोड़ )

M1  
( Ten Million)



सारणी सं. 13.7 : मुद्रा स्टॉक माप (नई अंकमाला )-समाप्त

Table No. 13.7 : Money Stock Measures (New Series) - conclud.

(` Ten Million/ करोड़ `)

	अप्रैल Apr	मई May	जून Jun	जुलाई Jul	अगस्त Aug	सितम्बर Sep	अक्तूबर Oct	नवम्बर Nov	दिसम्बर Dec	जनवरी Jan	फरवरी Feb	मार्च Mar
Post office saving bank deposits												
2008-09	5041	5041	5041	5041	5041	5041	5041	5041	5041	5041	5041	5041
2009-10	5041	5041	5041	5041	5041	5041	5041	5041	5041	5041	5041	5041
2010-11	5041	5041	5041									
<b>एम<sub>2</sub></b>												
2008-09	1109623	1119165	1108428	1106380	1113803	1143620	1133237	1120013	1130305	1159902	1191653	1258225
2009-10	1260200	1273578	1254353	1271430	1283883	1312256	1315879	1312733	1333535	1377509	1399604	1499652
2010-11	1457747	1472680	1475828									
Time deposits with banks												
2008-09	2916135	2981598	2990996	3032383	3103338	3128779	3212944	3269184	3311422	3408651	3468070	3510835
2009-10	3621289	3669741	3687409	3757163	3764270	3788598	3844491	3908546	3900003	3980326	4049613	4105151
2010-11	4183501	4205852	4206289									
<b>एम<sub>3</sub></b>												
2008-09	4020718	4095722	4094383	4133721	4212099	4267358	4341140	4384156	4436686	4563513	4654682	4764019
2009-10	4876448	4938278	4936721	5023552	5043113	5095812	5155329	5216238	5228497	5352794	5444175	5599762
2010-11	5636207	5673491	5677076									
Total post office deposits												
2008-09	25969	25969	25969	25969	25969	25969	25969	25969	25969	25969	25969	25969
2009-10	25969	25969	25969	25969	25969	25969	25969	25969	25969	25969	25969	25969
2010-11	25969	25969	25969									
<b>एम<sub>4</sub></b>												
2008-09	4046687	4121691	4120352	4159690	4238068	4293327	4367109	4410125	4462655	4589482	4680651	4789988
2009-10	4902417	4964247	4962690	5049521	5069082	5121781	5181298	5242207	5254466	5378763	5470144	5625731
2010-11	5662176	5699460	5703045									

Source: Reserve Bank of India.

(M2)= M1+Post Office Saving Bank Deposits

(M3) = M1 + Time deposits with Banks

(M 4)= M3+Total Post Office Deposits

स्त्रोत : भारतीय रिज़र्व बैंक।

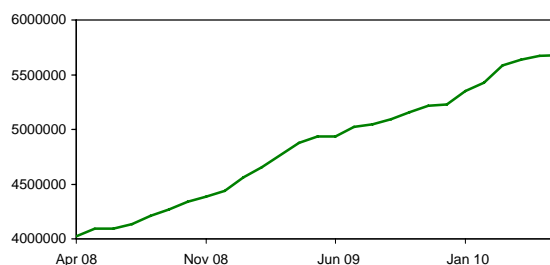
(एम2) = एम-1 तथा डाक घर की बैंक बचत बैंक जमा

(एम3) = एम-1 तथा समयवधि जमा बैंको के पास

(एम4) = एम-3 तथा कुल डाक घर जमा

एम 3 (करोड़ `)

M3 (` Ten Million)



**सारणी सं 13.8 : द्रव्य भण्डार के साधन**
**Table No. 13.8 : Sources of Money Stock**

( ` Ten Million/करोड़ ` )

	अप्रैल Apr	मई May	जून Jun	जुलाई Jul	अगस्त Aug	सितम्बर Sep	अक्तूबर Oct	नवम्बर Nov	दिसम्बर Dec	जनवरी Jan	फरवरी Feb	मार्च Mar
<b>Net bank credit to govt. sector</b>	<b>सरकारी क्षेत्र को निवल बैंक ऋण</b>											
2008-09	897164	928133	942854	974333	978100	972263	996315	1055253	1102280	1171229	1196919	1277199
2009-10	1337262	1361107	1389955	1413086	1430263	1459606	1452111	1499769	1502264	1558416	1602305	1667096
2010-11	1699256	1723241	1708148									
<b>Bank credit to commercial sector</b>	<b>वाणिज्यिक क्षेत्र को बैंक ऋण</b>											
2008-09	2544359	2572114	2606888	2621022	2673435	2767959	2830538	2843044	2856874	2859211	2896375	3013337
2009-10	2978813	2982991	3014976	3050229	3053215	3121225	3112140	3138848	3182450	3281750	3342390	3492781
2010-11	3458612	3472531	3558423									
<b>Net forex assets of banking sector</b>	<b>बैंकिंग क्षेत्र की शुद्ध विदेशी मुद्रा संबंधी परिसम्पत्तियां</b>											
2008-09	1313863	1408896	1361990	1333609	1312878	1369260	1304772	1245691	1236799	1257323	1303156	1352184
2009-10	1333287	1300114	1335434	1353854	1371850	1364380	1348070	1351841	1341467	1316708	1301275	1281469
2010-11	1268138	1300404	1296082									
<b>Govt.'s currency liabilities to the public</b>	<b>जनता के प्रति सरकार के मुद्रा संबंधी दायित्व</b>											
2008-09	9390	9385	9449	9513	9624	9655	9731	9787	9841	9917	9984	10054
2009-10	10121	10212	10212	10417	10504	10504	10504	10731	10828	10919	11168	11270
2010-11	11401	11508	11508									
<b>Banking sector's net non-monetary liabilities other than time deposits</b>	<b>बैंकिंग क्षेत्र की निवल गैर-मुद्रा देयताएं</b>											
2008-09	744058	838642	826797	804756	761939	851780	800216	769620	769109	734167	751753	888754
2009-10	783034	716146	813856	804034	800720	859904	767497	784951	808512	814999	812962	852854
2010-11	801200	834193	897085									
<b>M3</b>	<b>एम३</b>											
<b>2008-09</b>	<b>4020718</b>	<b>4079887</b>	<b>4094383</b>	<b>4133721</b>	<b>4212099</b>	<b>4267358</b>	<b>4341140</b>	<b>4384156</b>	<b>4436686</b>	<b>4563513</b>	<b>4654682</b>	<b>4764019</b>
<b>2009-10</b>	<b>4876448</b>	<b>4938278</b>	<b>4936721</b>	<b>5023552</b>	<b>5043113</b>	<b>5095812</b>	<b>5155329</b>	<b>5216238</b>	<b>5228497</b>	<b>5352794</b>	<b>5444175</b>	<b>5599762</b>
<b>2010-11</b>	<b>5636207</b>	<b>5673491</b>	<b>5677076</b>									

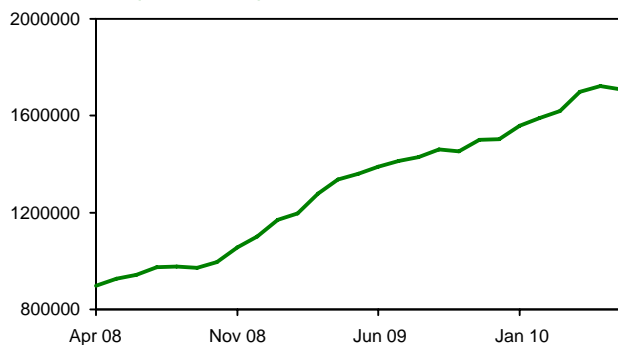
Source: Reserve Bank of India.

स्त्रोत : भारतीय रिज़र्व बैंक।

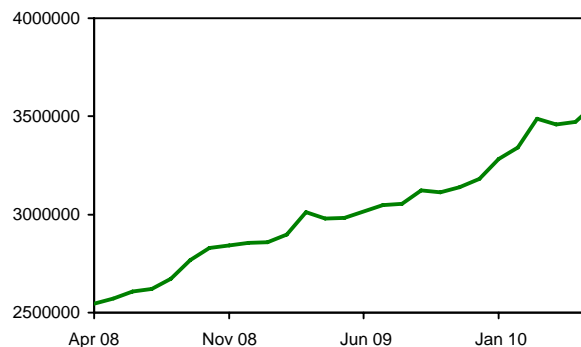
(M3) = M1 + Time deposits with Banks

(एम३) = एम-1 तथा बैंको के पास समयावधि जमा

सरकारी क्षेत्र को निवल बैंक ऋण (करोड़ ` )

**Net Bank Credit to Govt. Sector**  
 ( ` Ten Million )


वाणिज्यिक क्षेत्र को बैंक ऋण (करोड़ ` )

**Bank Credit to Commercial Sector**  
 ( ` Ten Million )


## सारणी सं. 13.9 : रिज़र्व द्रव्य और उसके भाग (नई अंकमाला)

Table No.13.9 : Reserve Money and Its Components (New Series)

(` Ten Million/करोड़ `)

	अप्रैल Apr	मई May	जून Jun	जुलाई Jul	अगस्त Aug	सितम्बर Sep	अक्टूबर Oct	नवम्बर Nov	दिसम्बर Dec	जनवरी Jan	फरवरी Feb	मार्च Mar
<b>Currency in circulation</b>	सन्चलन में मुद्रा											
2008-09	611019	622038	627660	625843	611328	613144	638579	645632	651421	659143	675228	691153
2009-10	714422	724621	720748	703825	706562	721820	743466	751463	767277	772541	786208	799549
2010-11	829150	855977	858337									
<b>Cash with banks (out of currency in circulation)</b>	बैंकों के पास रोकड़ (सन्चलन में मुद्रा में)											
2008-09	21347	22482	23867	22924	24720	26938	27307	26755	24931	25339	25108	24790
2009-10	26902	29402	29935	27503	27043	28375	30461	27772	29010	30532	30822	31516
2010-11	30415	30708	31919									
<b>Other deposits with RBI (1)</b>	(1) रिज़र्व बैंक में अन्य जमा											
2008-09	6192	6716	4918	5077	5251	5460	5041	4943	12503	6590	5978	5573
2009-10	9722	4730	11199	4251	5439	4061	3960	4811	5051	4325	3697	3839
2010-11	3627	3820	3655									
<b>Banker's deposits with RBI</b>	रिज़र्व बैंक में बैंकों का जमा											
2008-09	271181	327881	299115	320967	330875	338334	224171	224258	222561	208748	206512	291275
2009-10	236251	228434	218611	223209	224104	239290	222880	246853	244746	248677	296578	352299
2010-11	294715	299597	326444									
<b>Reserve money</b>	रिज़र्व द्रव्य											
<b>2008-09</b>	<b>888392</b>	<b>956635</b>	<b>931692</b>	<b>951887</b>	<b>947454</b>	<b>956938</b>	<b>867790</b>	<b>874829</b>	<b>886485</b>	<b>874480</b>	<b>887717</b>	<b>988001</b>
<b>2009-10</b>	<b>960395</b>	<b>957785</b>	<b>950558</b>	<b>931285</b>	<b>936105</b>	<b>965172</b>	<b>970306</b>	<b>1003127</b>	<b>1017074</b>	<b>1025542</b>	<b>1086484</b>	<b>1155686</b>
<b>2010-11</b>	<b>1127492</b>	<b>1159395</b>	<b>1188437</b>									

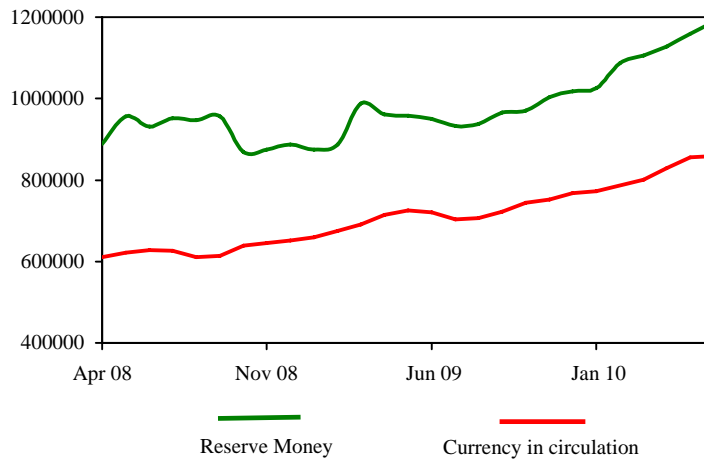
Source: Reserve Bank of India.

स्त्रोत : भारतीय रिज़र्व बैंक।

(1) Exclude balances held in IMF Account No.1 Reserve Bank of India Employees Provident Fund, Pension Fund, Gratuity and Superannuation Fund and Cooperative Guarantee Fund, the amounts collected under the Additional Emoluments (Compulsory Deposits) Act, 1974 and the Compulsory Deposit Scheme (Income Tax Payers) Act.

(1) अन्तर्राष्ट्रीय मुद्राकोष के लेखा न.1 में शेष राशियां, भारतीय रिज़र्व बैंक कर्मचारी भविष्यनिधि, पेंशन निधि, ग्रेच्युटी, सेवानिवृत्ति निधि और सहकारी प्रत्याभूति निधि, अतिरिक्त परिलब्धिया (अनिवार्य जमा) अधिनियम, 1974 के अधीन और अनिवार्य जमा योजना (आयकर देने वाले) अधिनियम के अधीन संगृहीत धनराशियां इसमें सम्मिलित नहीं हैं।

रिज़र्व द्रव्य &amp; सन्चलन में मुद्रा (`)

Reserve Money & Currency in circulation  
(` Ten Million)

## सारणी सं. 13.10 : रिज़र्व द्रव्य के साधन (नई अंकमाला)

Table No. 13.10 : Sources of Reserve Money (New Series)

(` Ten Million/करोड़ `)

	अप्रैल Apr	मई May	जून Jun	जुलाई Jul	अगस्त Aug	सितम्बर Sep	अक्टूबर Oct	नवम्बर Nov	दिसम्बर Dec	जनवरी Jan	फरवरी Feb	मार्च Mar
<b>RBI's claim on Govt.(net)</b>	सरकार पर रिज़र्व बैंक के मांग अधिकार (शुद्ध)											
2008-09	-160485	-100575	-113222	-59096	-89230	-61862	-108911	-61506	-31632	-46952	-39791	61580
2009-10	51150	57275	50435	27846	10151	35482	43722	72328	86910	90212	151876	211586
2010-11	189716	212485	244790									
<b>RBI's claim on Commercial &amp; co-op. banks</b>	वाणिज्यिक सहकारी बैंक पर रिज़र्व बैंक के मांग -अधिकार											
2008-09	474	2684	1612	4068	2089	6116	708	6794	11634	6261	7113	10357
2009-10	2912	2360	1810	296	-	-	20	-	163	-	240	1169
2010-11	-	-	2373									
<b>RBI's claim on NABARD</b>	नाबार्ड पर रिज़र्व बैंक के मांग -अधिकार											
2008-09	-	-	-	-	-	-	12084	16281	-	-	-	-
2009-10	-	-	-	-	-	-	-	-	-	-	-	-
2010-11	-	-	-									
<b>RBI's claim on Commercial sector@</b>	वाणिज्यिक क्षेत्र पर रिज़र्व बैंक के मांग -अधिकार@											
2008-09	1383	1435	1408	1438	1381	1867	1381	1514	1381	4399	6841	13820
2009-10	13036	12995	12745	11656	10176	10807	6491	5396	4718	5468	4713	1328
2010-11	1328	1328	1478									
<b>Net forex assets of RBI</b>	रिज़र्व बैंक की शुद्ध विदेशी परिसम्पत्तियां											
2008-09	1254862	1337636	1340062	1311682	1290951	1350398	1285910	1226829	1194068	1214592	1260424	1280116
2009-10	1261219	1228046	1263366	1302959	1320955	1313485	1297175	1303158	1298377	1273618	1258185	1231949
2010-11	1218618	1250884	1261303									
<b>Govt. currency liabilities to public</b>	सरकार की जनता के प्रति मुद्रा देयताएं											
2008-09	9390	9385	9449	9513	9624	9655	9731	9787	9841	9917	9984	10054
2009-10	10121	10212	10212	10417	10504	10504	10504	10731	10828	10919	11168	11270
2010-11	11401	11508	11508									
<b>Net non-monetary liabilities of RBI</b>	रिज़र्व बैंक की गैर मुद्रात्मक देयताएं											
2008-09	217231	293930	307617	315718	267360	349236	333113	324871	298807	313736	356855	387927
2009-10	378042	353101	388008	421889	415682	405107	387606	388487	383922	354675	339698	301615
2010-11	293570	316810	333014									
<b>Reserve money</b>	रिज़र्व द्रव्य											
2008-09	888392	956635	931692	951887	947454	956938	867790	874829	886485	874480	887717	988001
2009-10	960395	957785	950558	931285	936105	965172	970306	1003127	1017074	1025542	1086484	1155686
2010-11	1127492	1159395	1188437									

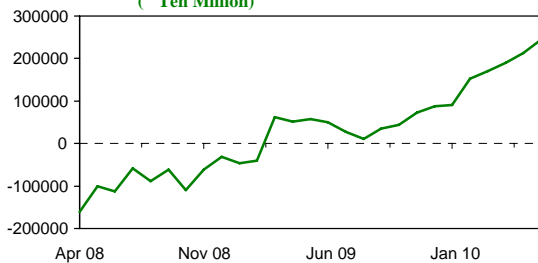
Source: Reserve Bank of India.

@ Represents investments in bonds/shares of financial institutions, loans to them and holding of internal bills purchased and discounted. Excludes since the establishment of NABARD, its refinance to banks.

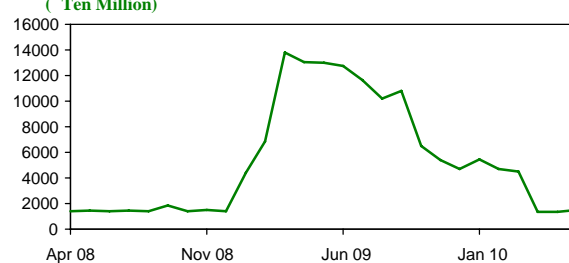
स्त्रोत : भारतीय रिज़र्व बैंक।

@ वित्तीय संस्थाओं तथा भूमि बंधक बैंकों के बांडों, इनको दिए गए कर्जों तथा खरीदे गए एवं बटटे-खाते में डाले गए आंतरिक बिला की धारित राशि में निवेश का प्रतिनिधित्व करता है। नेबार्ड की स्थापना के बाद से बैंकों का रिफाइनेंस हटा दिए गए

सरकार पर रिज़र्व बैंक के मांग अधिकार (शुद्ध) (करोड़ `)

RBI's Claim on Govt.(net)  
(` Ten Million)

वाणिज्यिक सहकारी बैंक पर रिज़र्व बैंक के मांग -अधिकार (करोड़ `)

RBI's Claim on Comm.Sector  
(` Ten Million)

सारणी सं. 13.11: विदेशी मुद्रा आरक्षित निधि

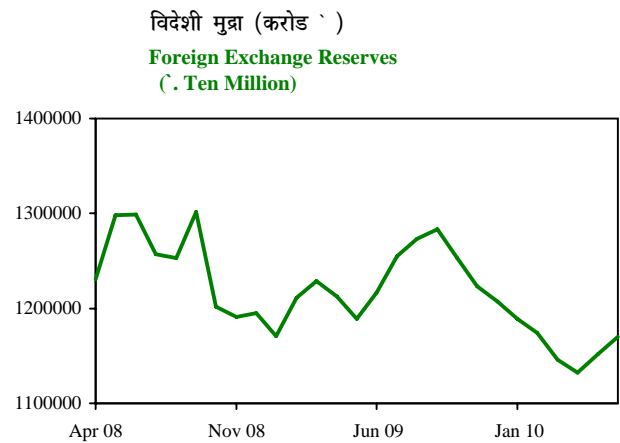
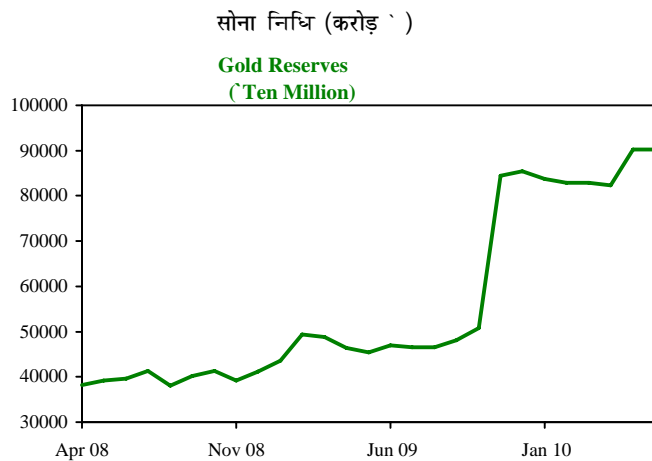
Table No. 13.11 : Foreign Exchange Reserves

	अप्रैल Apr	मई May	जून Jun	जुलाई Jul	अगस्त Aug	सितम्बर Sep	अक्तूबर Oct	नवम्बर Nov	दिसम्बर Dec	जनवरी Jan	फरवरी Feb	मार्च Mar
<b>SDRs (In million)</b>	एस.डी.आर. (दस लाख में)											
2008-09	11	7	7	7	2	2	6	2	2	2	1	1
2009-10	1	-	-	-	3083#	3297#	3297#	3297#	3297#	3297#	3297#	3297#
2010-11	3297#	3297#	3297#									
<b>Gold ( Ten Million)</b>	सोना (करोड़ ` )											
2008-09	38141	39190	39548	41366	38064	40205	41281	39177	41110	43549	49440	48793
2009-10	46357	45417	46914	46576	48041	49556	50718	84508	85387	83724	82845	81188
2010-11	82377	90220	90220									
<b>Gold (In million US\$)</b>	सोना (दस लाख US\$)											
2008-09	9427	9202	9208	9735	8692	8565	8382	7861	8485	8884	9746	9577
2009-10	9231	9604	9800	9671	9828	10316	10800	18182	18292	18056	17920	17986
2010-11	18537	19423	19423									
<b>Foreign exchange ( Ten Million)</b>										विदेशी मुद्रा (करोड़ ` )		
2008-09	1230896	1298464	1298552	1257357	1252904	1301645	1201920	1191016	1194790	1171060	1211002	1228792
2009-10	1212747	1189136	1216345	1255197	1276976	1270049	1252740	1223313	1207065	1188753	1174202	1149650
2010-11	1132211	1151731	1169937									
<b>Foreign exchange (In million US\$)</b>	विदेशी मुद्रा (दस लाख US\$)											
2008-09	304225	304875	302340	295918	286117	277300	244045	238968	246603	238894	238715	241176
2009-10	241487	251456	254093	260631	261247	264373	266768	263191	258583	256362	253991	254685
2010-11	254773	247951	251383									

Source: Reserve Bank of India.

स्त्रोत : भारतीय रिज़र्व बैंक।

# includes SDRs 3.082.5 million allocated under general allocation and SDRs 214.6 million allocated under special allocation by the IMF done August 28,2009 and September 9,2009 respectively.



## सारणी सं. 13.12 : डाक घर बचत

Table No. 13.12 : Post Office Savings

(' Ten Million/करोड़ ` )

	अप्रैल Apr	मई May	जून Jun	जुलाई Jul	अगस्त Aug	सितम्बर Sep	अक्तूबर Oct	नवम्बर Nov	दिसम्बर Dec	जनवरी Jan	फरवरी Feb	मार्च Mar
<b>Post office savings bank deposits: Receipts(1)</b>	डाक घर बचत बैंक जमा: प्राप्तियां (1)											
2008-09	3181	3785	3927	4534	4127	4330	4650	4399	4516	5001	4794	6356
2009-10	4475	5144	5384	5740	5380	5709	5548	4912	6026	5878	5683	..
2010-11	..	..	..	..	..	..	..	..	..	..	..	..
<b>Post office savings bank deposits: Outstanding(1)</b>	डाक घर बचत बैंक जमा: बकाया (1)											
2008-09	19646	19794	20050	20299	20362	20653	21022	21023	21316	21654	21899	22690
2009-10	22744	22866	23078	23150	23278	23898	24001	24069	24802	25072	25389	..
2010-11	..	..	..	..	..	..	..	..	..	..	..	..
<b>Post office National saving scheme, 1987: Receipts</b>	डाक घर राष्ट्रीय बचत योजना 1987: प्राप्तियां											
2008-09	-	10	1	-	7	14	54	2	2	-	-	147
2009-10	2	14	2	-	6	8	-3	4	90	25	94	..
2010-11	..	..	..	..	..	..	..	..	..	..	..	..
<b>Post office National saving scheme, 1987: Outstanding</b>	डाक घर राष्ट्रीय बचत योजना 1987: बकाया											
2008-09	3966	3923	3887	3846	3803	3774	3787	3755	3743	3693	3690	3862
2009-10	3809	3787	3760	3773	3779	3762	3740	3724	3796	3805	3880	..
2010-11	..	..	..	..	..	..	..	..	..	..	..	..
<b>Post office National saving scheme, 1992: Receipts</b>	डाक घर राष्ट्रीय बचत योजना 1992: प्राप्तियां											
2008-09	-	4	14	-	-	7	1	-	-	-	24	-6
2009-10	-	-	-	-	-	-5	-	-	8	-	-	..
2010-11	..	..	..	..	..	..	..	..	..	..	..	..
<b>Post office National saving scheme, 1992: Outstanding</b>	डाक घर राष्ट्रीय बचत योजना 1992: बकाया											
2008-09	596	591	596	589	578	578	574	567	564	559	580	565
2009-10	553	544	539	533	528	518	505	501	505	501	500	..
2010-11	..	..	..	..	..	..	..	..	..	..	..	..
<b>Post office monthly income scheme: Receipts</b>	डाक घर मासिक आय योजना: प्राप्तियां											
2008-09	1790	2225	2043	2047	1753	1564	1480	1642	1723	2119	2484	2942
2009-10	2448	3158	3637	4409	4372	4275	4684	4874	5395	5552	5160	..
2010-11	..	..	..	..	..	..	..	..	..	..	..	..
<b>Post office monthly income scheme: Outstanding</b>	डाक घर मासिक आय योजना: बकाया											
2008-09	182461	182728	182945	183020	182758	182107	181521	180823	180051	179528	179223	179504
2009-10	179986	181039	182294	184062	185761	187342	189308	191447	193736	196024	198978	..
2010-11	..	..	..	..	..	..	..	..	..	..	..	..
<b>Senior Citizen Scheme: Receipts</b>	वरिष्ठ नागरिक योजना: प्राप्तियां											
2008-09	167	172	136	122	80	88	67	80	63	98	134	176
2009-10	206	287	369	519	697	964	1197	1042	1029	1133	1022	..
2010-11	..	..	..	..	..	..	..	..	..	..	..	..
<b>Senior Citizen Scheme: Outstanding</b>	वरिष्ठ नागरिक योजना: बकाया											
2008-09	22141	22269	22323	22116	22039	21904	21170	20801	20687	20468	20558	20651
2009-10	20672	20932	21234	21507	21791	21851	21946	22469	23031	23534	24222	..
2010-11	..	..	..	..	..	..	..	..	..	..	..	..

Note:- Outstanding relate to end of period and include Indian Union's share of the pre-partition liabilities and repayment include those from the pre-partition holdings of Indian investor receipts during the period

(1) Receipts and outstandings include interest credited to depositor's account from time to time. Outstandings include the balance under Dead Saving Bank Account.

टिप्पणी :- 'बकायों' का संबंध अवधि के अन्त से है और उनमें भारत संघ की देश के बंटवारे से पहले की देयताओं का अंश भी सम्मिलित है एवं अदायगियों में भारतीय निवेशकों के देश विभाजन से पूर्व के होल्डिंग्स संबंधी भुगतान सम्मिलित हैं।

(1) प्राप्ति और बकाया धनराशियों में समय-समय पर जमा करने वाले के खाते में लगाया गया ब्याज भी सम्मिलित है। बकाया में निष्क्रिय बचत बैंक के खाते के अधीन शेष धनराशि सम्मिलित हैं।

सारणी सं. 13.12 : डाक घर बचत (क्रमशः)

Table No.13.12 : Post Office Savings (Contd.)

( Ten Million/करोड़ ` )

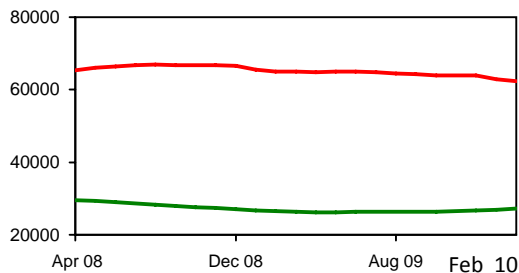
	अप्रैल Apr	मई May	जून Jun	जुलाई Jul	अगस्त Aug	सितम्बर Sep	अक्टूबर Oct	नवम्बर Nov	दिसम्बर Dec	जनवरी Jan	फरवरी Feb	मार्च Mar
<b>Post office time deposits (total): Receipts</b>	डाक घर सावधि जमा (योग): प्राप्तियां											
2008-09	876	1188	1167	1230	1133	1019	944	1005	1102	1140	1069	1380
2009-10	990	1285	1375	1473	1369	1307	1326	1370	1649	1570	1479	..
2010-11	..	..	..	..	..	..	..	..	..	..	..	..
<b>Post office time deposits (total): Outstanding</b>	डाक घर सावधि जमा (योग): बकाया											
2008-09	29467	29305	28930	28615	28249	27964	27521	27363	27105	26678	26517	26265
2009-10	26215	26242	26278	26311	26354	26322	26376	26526	26710	26966	27321	..
2010-11	..	..	..	..	..	..	..	..	..	..	..	..
<b>Post office recurring deposits: Receipts</b>	डाक घर आवर्ती जमा : प्राप्तियां											
2008-09	1898	2442	2231	2508	2301	2283	2370	2312	2420	2454	2316	2908
2009-10	1987	2429	2373	2606	2459	2411	2678	2334	2700	2597	2440	..
2010-11	..	..	..	..	..	..	..	..	..	..	..	..
<b>Post office recurring deposits: Outstanding</b>	डाक घर आवर्ती जमा : बकाया											
2008-09	65334	65982	66449	66758	66853	66783	66848	66711	66503	65569	64991	65072
2009-10	64886	64991	65032	64838	64528	64279	64013	63899	63876	62906	62334	..
2010-11	..	..	..	..	..	..	..	..	..	..	..	..
<b>Post office Cumulative time deposits: Outstanding (2)</b>	डाक घर संचित सावधि जमा : बकाया (2)											
2008-09	25	25	17	17	17	25	24	34	38	38	38	24
2009-10	24	16	16	10	14	19	19	37	21	3	8	..
2010-11	..	..	..	..	..	..	..	..	..	..	..	..
<b>Other deposits: Outstanding</b>	डाक घर अन्य जमा: बकाया											
2008-09	25	25	25	25	26	26	26	26	26	26	26	25
2009-10	25	25	25	-	25	25	25	25	25	25	25	..
2010-11	..	..	..	..	..	..	..	..	..	..	..	..
<b>Total deposits: Receipts</b>	कुल डाक घर जमा: प्राप्तियां											
2008-09	7912	9826	9519	10441	9402	9305	9566	9450	9834	10812	10821	13882
2009-10	10108	12317	13140	14747	14283	14672	15431	14536	16899	16752	15878	..
2010-11	..	..	..	..	..	..	..	..	..	..	..	..
<b>Total deposits: Outstanding</b>	कुल डाक घर जमा: बकाया											
2008-09	323661	324642	325222	325285	324685	323814	322493	321103	320033	318213	3E+05	318658
2009-10	318914	320442	322256	324213	326058	328016	329933	332697	336502	338836	3E+05	..
2010-11	..	..	..	..	..	..	..	..	..	..	..	..

(2) Negative figures are due to rectification of misclassification.

(2) नकारात्मक आंकड़े गलत वर्गीकरण की शुद्धियां करने के कारण हैं।

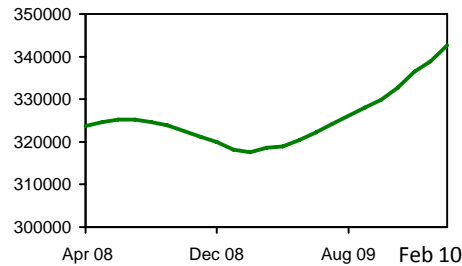
सावधि & आवर्ती जमा (बकाया) (करोड़ ` )

Time & recurring deposits (ostd.)  
( Ten Million)



कुल जमा (बकाया) (करोड़ ` )

Total Deposits (ostd.)  
( Ten Million)



— Time — Recurring

सारणी सं. 13.12 : डाक घर बचत (स्माप्त)  
Table No. 13.12: -Post Office Savings (Concl'd).

( Ten Million/ करोड़ ` )

	अप्रैल Apr	मई May	जून Jun	जुलाई Jul	अगस्त Aug	सितम्बर Sep	अक्टूबर Oct	नवम्बर Nov	दिसम्बर Dec	जनवरी Jan	फरवरी Feb	मार्च Mar
<b>National savings certificate VIII: Receipts</b> आठवां राष्ट्रीय बचत प्रमाण पत्र: प्राप्तियां												
2008-09	341	372	356	611	371	358	374	438	556	721	900	1684
2009-10	540	594	606	644	656	602	688	734	950	1134	1257	..
2010-11	..	..	..	..	..	..	..	..	..	..	..	..
<b>National savings certificate VIII: Outstanding</b> आठवां राष्ट्रीय बचत प्रमाण पत्र: बकाया												
2008-09	57021	56830	56687	56744	56613	56462	56386	56278	56108	55945	55627	55309
2009-10	54969	54840	54719	54640	54595	54529	54553	54557	54601	54761	54895	..
2010-11	..	..	..	..	..	..	..	..	..	..	..	..
<b>Indira Vikas Patras: Receipts</b> इंदिरा विकास पत्र: प्राप्तियां												
2008-09	-	-	-	-400	-	2	-	-	-	-	-	-
2009-10	1	1	1	1	-	-	-	-	-	-	-	..
2010-11	..	..	..	..	..	..	..	..	..	..	..	..
<b>Indira Vikas Patras: Outstanding</b> इंदिरा विकास पत्र: बकाया												
2008-09	1216	1214	1343	942	940	944	939	950	962	967	957	1031
2009-10	1024	1028	1027	1025	1024	1022	1021	1025	1022	1018	1027	..
2010-11	..	..	..	..	..	..	..	..	..	..	..	..
<b>Kisan vikas patras: Receipts</b> किसान विकास पत्र: प्राप्तियां												
2008-09	640	908	1096	1497	1264	1207	1215	1357	1392	1465	1548	2117
2009-10	1579	2154	1849	1651	1440	1263	1389	1566	1945	1930	1941	..
2010-11	..	..	..	..	..	..	..	..	..	..	..	..
<b>Kisan vikas patras: Outstanding</b> किसान विकास पत्र: बकाया												
2008-09	150543	150935	151018	150979	150469	149805	149164	148620	148123	147804	147649	147517
2009-10	147439	147561	148269	149138	149987	150777	151663	152287	152858	153412	153895	..
2010-11	..	..	..	..	..	..	..	..	..	..	..	..
<b>National Saving Certificate VI issue Outstanding (3)</b> छठा राष्ट्रीय बचत प्रमाण पत्र: बकाया (3)												
2008-09	-41	-48	-55	-55	-56	-56	-57	-57	-65	-66	-60	-60
2009-10	-65	-64	-66	-67	-67	-67	-67	-66	-67	-68	-69	..
2010-11	..	..	..	..	..	..	..	..	..	..	..	..
<b>National Saving Certificate VII issue Outstanding (3)</b> सातवां राष्ट्रीय बचत प्रमाण पत्र: बकाया (3)												
2008-09	-71	-82	-86	-63	-62	-63	-63	-59	-57	-58	-59	-43
2009-10	-47	-47	-43	-45	-43	-43	-58	-58	-58	-59	-51	..
2010-11	..	..	..	..	..	..	..	..	..	..	..	..
<b>Other Certificates: Outstanding (3)</b> अन्य बचत प्रमाण पत्र: बकाया (3)												
2008-09	60	60	60	60	60	59	59	59	59	59	59	59
2009-10	58	59	59	59	59	59	59	64	59	56	56	..
2010-11	..	..	..	..	..	..	..	..	..	..	..	..
<b>Total certificates: Receipts</b> कुल प्रमाण: प्राप्तियां												
2008-09	981	1280	1452	1708	1635	1567	1589	1795	1948	2186	2448	3801
2009-10	2120	2747	2456	2294	2096	1865	2077	2305	2890	3064	3198	..
2010-11	..	..	..	..	..	..	..	..	..	..	..	..
<b>Total certificates: Outstanding</b> कुल प्रमाण: बकाया												
2008-09	208728	208909	208967	208607	207964	207151	206428	205791	205130	204651	204173	203813
2009-10	203378	203377	203965	204750	205555	206277	207172	207809	208415	209120	209753	..
2010-11	..	..	..	..	..	..	..	..	..	..	..	..
<b>Public provident fund: Receipts(2)</b> सार्वजनिक भविष्य निधि: प्राप्तियां (2)												
2008-09	269	222	156	153	73	171	350	131	179	236	291	1421
2009-10	345	254	256	203	175	159	167	315	321	293	323	..
2010-11	..	..	..	..	..	..	..	..	..	..	..	..
<b>Public provident fund: Outstanding(2)</b> सार्वजनिक भविष्य निधि: बकाया (2)												
2007-08	21159	21159	21181	21217	21198	21276	21552	21600	21716	21882	22115	23402
2009-10	23322	23381	23499	23601	23688	23773	23874	24052	24309	24538	24798	..
2010-11	..	..	..	..	..	..	..	..	..	..	..	..
<b>Total small savings: Receipts</b> कुल लघु बचत: प्राप्तियां												
2008-09	9162	11328	11127	12302	11109	11043	11505	11366	11961	13234	13560	19104
2009-10	12573	15318	15852	17244	16554	16696	17675	17156	20110	20109	19399	..
2010-11	..	..	..	..	..	..	..	..	..	..	..	..
<b>Total small savings: Outstanding</b> कुल लघु बचत: बकाया												
2008-09	553548	554710	555370	555109	553847	552241	550473	548494	546879	544746	543810	545873
2009-10	545614	547200	549720	552564	555301	558066	560979	564558	569226	572494	577208	..
2010-11	..	..	..	..	..	..	..	..	..	..	..	..

Source: Reserve Bank of India.

स्त्रोत : भारतीय रिज़र्व बैंक।

(2) Relates to Post Office Transactions only.

(2) केवल डाकघर लेन-देन से संबंधित।

(3) Negative figures are due to rectification of misclassification.

(3) नकारात्मक आंकड़े गलत वर्गीकरण की शुद्धियां करने के कारण हैं।