सारणी संख्या 4.1 कोयला भूरा कोयला प्राकृतिक गैस और पैट्रोलियम (कच्चा) का उत्पादन

Table No.-4.1 : Production of Coal, Lignite, Natural Gas and Petroleum (Crude)

	अप्रैल Apr	मई May	जून Jun	जुलाई Jul	अगस्त Aug	सितम्बर Sep	अक्तूबर Oct	नवम्बर Nov	दिसम्बर Dec	जनवरी Jan	फरवरी Feb	मार्च Mar
Coal ('000 tonnes)												कोयला ('000 टन)
2007-08	32313	33886	32464	31210	31815	31366	36998	39843	43525	44951	44696	53770
2008-09	35497	36848	34499	32979	33614	34795	40877	43607	47607	49209	47215	56274
2009-10	40007	40648	39682	36337	37981	36906	42829	45238	48966	52149	50355	60868
Lignite ('000 tonnes)												भूरा कोयला ('000 टन)
2007-08	2814	3178	2908	2403	2404	2363	2175	2398	2865	3450	3381	3435
2008-09	3074	3236	2416	2157	2164	2232	2314	1922	2354	3172	3371	3808
2009-10	3185	3275	3096	2377	2388	2421	2563	2110	2931	3369	3130	3346
Petroleum(Crude) ('000 metric tonnes)											पैट्रोलियम (कच्चा) ('000 मी टन)	
2007-08	2790	2818	2774	2888	2876	2794	2924	2822	2881	2895	2728	2925
2008-09	2818	2908	2645	2801	2846	2784	2916	2837	2874	2660	2559	2857
2009-10	2730	2783	2753	2790	2775	2770	2854	2793	2905	2919	2661	2958
Natural Gas (Utilised) (Mln.cu.mtrs)											प्राकृतिक गैस (mi;ksx dh xbZ) (दस लाख घन मीटर)	
2007-08	2483	2567	2506	2645	2617	2609	2765	2701	2752	2594	2557	2659
2008-09	2716	2803	2540	2700	2703	2632	2723	2643	2698	2558	2358	2730
2009-10	2837	3307	3472	3669	3788	3664	4004	3987	4325	4571	4135	4715

Source: 1. Indian Bureau of Mines, Deptt. of Mines, Ministry of Coal and Mines.

2. Ministry of Power.

L=ksr % 1- Hkkjrh; [kku C;wjks] [kku foHkkx] dks;yk ,oa [kku ea=ky;A

2- ÅtkZ ea=ky;A

कोयला का उत्पादन ('000 टन)

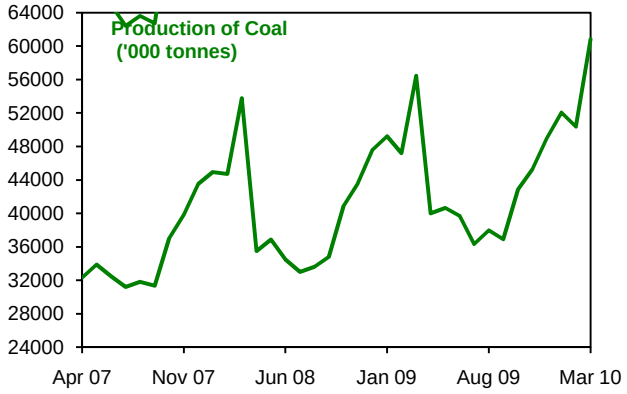

भूरा कोयला का उत्पादन ('000 टन)

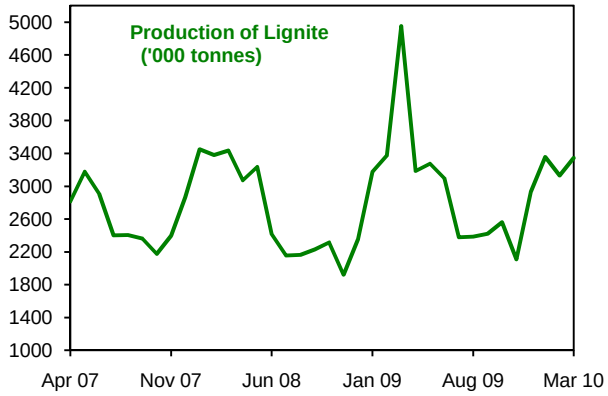

पैट्रोलियम का उत्पादन (कच्चा) ('000 मी टन)

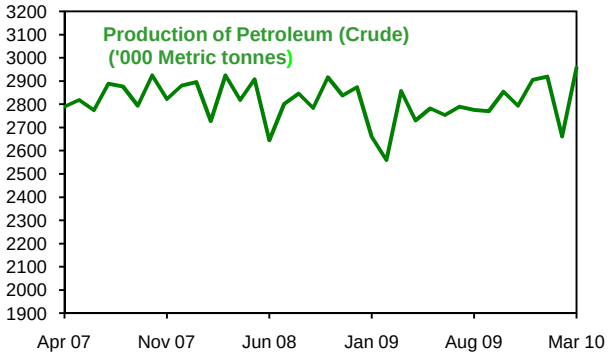

प्राकतिक गैस (mi;ksx dh xbZ) (दस लाख घन मीटर)

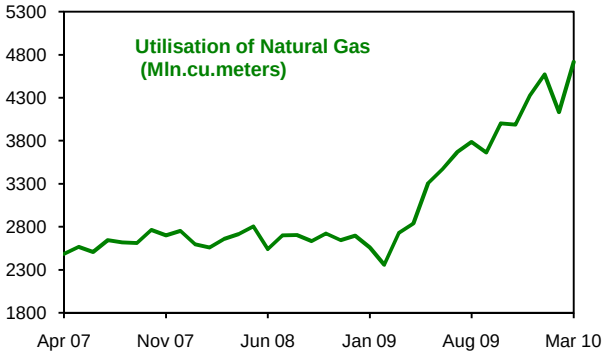

सारणी:संख्या 4.2 कोयला भूरा कोयला प्राकृतिक गैस और पैट्रोलियम (कच्चा) उत्पादन के सूचकांक

Table No-4.2 : Index of Coal, Lignite, Natural Gas and Petroleum (Crude) Production

(Base: 1993-94=100आधार 1993-94=100)

	अप्रैल Apr	मई May	जून Jun	जुलाई Jul	अगस्त Aug	सितम्बर Sep	अक्तूबर Oct	नवम्बर Nov	दिसम्बर Dec	जनवरी Jan	फरवरी Feb	मार्च Mar
All fuel (857.180)												**सभी प्रकार के इंधन खनिज (857.180)**
2007-08	145.8	150.5	146.1	147.2	147.7	145.1	159.1	161.4	170.2	172.0	167.6	188.6
2008-09	154.9	160.3	146.7	148.8	150.9	150.9	165.5	167.0	175.9	173.7	166.1	192.8
2009-10	162.4	170.2	169.5	165.8	169.7	166.4	182.5	184.6	198.3	207.5	193.8	225.1
1.Coal Mining (324.628)												**1. कोयला खनन (324.628)**
2007-08	157.6	166.0	158.6	151.1	153.9	151.7	176.8	190.6	209.0	217.6	216.2	257.9
2008-09	173.0	179.8	166.2	158.3	161.3	166.9	195.4	206.1	225.9	236.1	227.7	270.6
2009-10	194.1	197.3	192.3	174.4	182.0	177.2	204.8	214.2	234.1	250.2	241.2	290.0
2. Petroleum & Natural Gas (532.552)												**2. पेट्रोलियम और प्राकृतिक गैस (532.552)**
2007-08	138.6	141.1	138.5	144.9	143.9	141.1	148.3	143.7	146.6	144.2	137.9	146.4
2008-09	143.9	148.5	134.9	143.0	144.5	141.2	147.2	143.1	145.4	135.7	128.6	145.4
2009-10	143.2	153.6	154.9	160.6	162.3	159.8	168.9	166.5	176.5	181.5	164.9	185.5
' 1. Coal Mining(324.628)												**1. कोयला खनन (324.628)**
1.1 Coal (307.610)												**1.1 कोयला (307.610)**
2007-08	155.9	163.5	156.7	150.6	153.5	151.4	178.5	192.3	210.0	216.9	215.7	259.5
2008-09	171.3	177.8	166.5	150.1	162.2	167.9	197.7	210.4	229.7	237.5	227.8	271.5
2009-10	193.1	196.1	191.5	175.3	183.3	178.1	206.7	218.3	236.3	251.6	243.0	293.7
1.2 Lignite (17.018)												**1.2 भूरा कोयला (17.018)**
2007-08	187.5	211.7	193.7	160.1	160.2	157.4	144.9	159.8	190.9	229.9	225.3	228.9
2008-09	204.8	215.5	161.0	143.7	144.2	148.7	154.2	128.1	156.8	211.3	224.6	253.7
2009-10	212.2	218.2	206.3	158.4	159.1	161.3	170.8	140.6	195.3	224.5	208.5	222.9
2. Petroleum & Natural Gas(532.552)												**2. पेट्रोलियम और प्राकृतिक गैस (532.552)**
2.1 Petroleum(Crude) (398.370)												**2.1 पैट्रोलियम (कच्चा) (398.370)**
2007-08	123.9	125.1	123.2	128.2	127.7	124.1	129.8	125.3	127.9	128.6	121.1	129.9
2008-09	125.1	129.1	117.5	124.4	126.4	123.6	129.5	126.0	127.6	118.1	113.6	126.9
2009-10	121.2	123.6	122.3	123.9	123.2	123.0	126.7	124.0	129.0	129.6	118.2	131.4
2.2 Natural Gas (Utilised) (134.182)												2.2 प्राकृतिक गैस (उपयोगिक) (134.182)
2007-08	182.3	188.5	184.0	194.2	192.1	191.6	203.0	198.3	202.1	190.5	187.7	195.2
2008-09	199.4	205.8	186.5	198.2	198.5	193.3	199.9	194.1	198.1	187.8	173.1	200.4
2009-10	208.3	242.8	254.9	269.4	278.1	269.0	294.0	292.7	317.6	335.6	303.6	346.2

Source: 1. Indian Bureau of Mines, Deptt. of Mines, Ministry of Coal and Mines
2. Ministry of Power

% 1- Hkkjrh; [kku C;wjks] [kku foHkkx] dks;yk ,oa [kku ea=ky;
2- mtkZ ea=ky;A

Note : Figures in brackets show weights of items.

uksV % dks"Bd esa vkadM+s enksa ds Hkkj dks n'kkZrs gSA

कोयला खनन

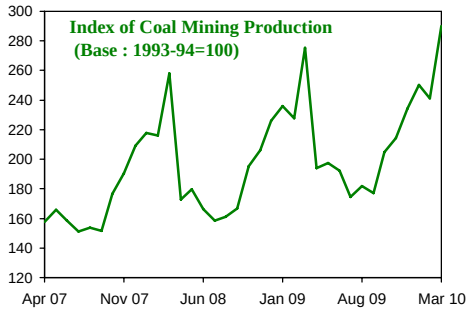

पेट्रोलियम और प्राकृतिक गैस

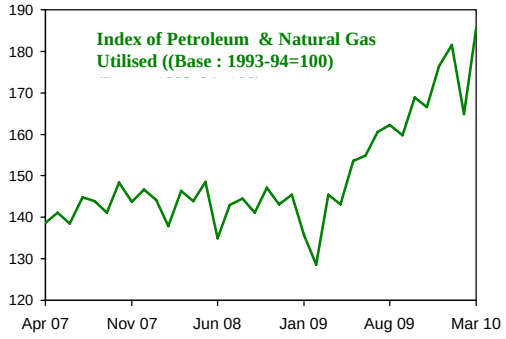

सारणी संख्या 4.3 विद्युत क्षमता एवं उत्पादन (जनोपयोगिता)

Table No.4.3 : Capacity and Generation of Electricity (Public Utilities)

	अप्रैल Apr	मई May	जून Jun	जुलाई Jul	अगस्त Aug	सितम्बर Sep	अक्तूबर Oct	नवम्बर Nov	दिसम्बर Dec	जनवरी Jan	फरवरी Feb	मार्च Mar
Installed plant capacity (MW) (1)												**स्थापित संयंत्र की क्षमता (मेगा वाट)(1)**
2007-08	123468	124247	124857	125147	125541	125820	126209	128299	130144	130277	130277	130557
2008-09	132089	132274	132484	132759	133794	134605	134838	134988	134988	135108	125223	135473
2009-10	135493	136640	137130	137107	138615	139389	140245	141379	141379	142095	143365	144245
Thermal capacity (MW)(1)(2)												**तापीय क्षमता (मेगा वाट)(1) (2)**
2007-08	84767	85517	86127	86127	86127	86341	86531	88331	89951	89858	89858	89968
2008-09	90883	90943	91153	91303	92338	93110	93043	93043	93043	93043	93043	93293
2009-10	93284	94430	94920	94920	96350	97127	97975	99109	99109	99832	100882	101762
Hydel capacity (MW)(1)												**जल क्षमता (मेगा वाट)(1)**
2007-08	34581	34610	34610	34900	35294	35359	35557	35847	36072	36298	36298	36468
2008-09	37086	37211	37211	37336	37336	37375	37675	37825	37825	37945	38060	38060
2009-10	38090	38090	38090	38067	38145	38143	38151	38151	38151	38144	38144	38144
Nuclear capacity (MW)(1)												**न्यूक्लीयर क्षमता (मेगा वाट)(1)**
2007-08	4120	4120	4120	4120	4120	4120	4120	4120	4120	4120	4120	4120
2008-09	4120	4120	4120	4120	4120	4120	4120	4120	4120	4120	4120	4120
2009-10	4120	4120	4120	4120	4120	4120	4120	4120	4120	4120	4340	4340
Electricity generation (Million KwH)(3)												**प्रजनित बिजली (दस लाख किलोवाटघंटे)(3)**
2007-08	58031	60822	57078	58301	59278	55761	59703	56846	59236	60332	56978	61224
2008-09	58815	62028	58534	60897	59733	58124	61966	58347	60141	61163	57122	64819
2009-10	62989	64067	62646	62933	66080	63799	65246	60256	64185	64854	61207	70099
Thermal generation (Million KwH)												**तापीय प्रजनित बिजली (दस लाख किलोवाटघंटे)**
2007-08	47310	49145	44904	40908	41333	40786	46564	46502	49929	50856	48632	52120
2008-09	49269	50549	45733	45560	43651	44694	50411	48867	51948	53023	49520	56317
2009-10	53693	53736	51239	49550	50942	48771	52976	51601	55886	56591	53003	59741
Hydel generation (Million KwH)												**जल प्रजनित बिजली (दस लाख किलोवाटघंटे)**
2007-08	8745	9519	10058	15402	15729	13777	11191	8608	7753	7979	7026	7636
2008-09	8029	9925	10616	12858	13865	12277	9970	7889	6933	6913	6595	7064
2009-10	7627	8558	9628	11062	12552	12472	9814	6940	6658	6562	6392	8278
Nuclear generation (Million KwH)												**न्यूक्लीयर प्रजनित बिजली (दस लाख किलोवाटघंटे)**
2007-08	1652	1791	1633	1266	1307	1198	1246	1404	1354	1370	1218	1339
2008-09	1271	1248	1387	1446	1162	1153	1310	1268	1059	1091	922	1358
2009-10	1483	1445	1255	1446	1555	1627	1728	1393	1471	1560	1697	1992

Source: Central Electricity Authority, Ministry of Power

(1) Capacity figures relate to the end of month stated.

(2)Thermal capacity & generation figures includes data for gas & diesel plants also.

(3)The generation data does not include generation from non-conventional sources of energy like wind, solar, etc.

स्त्रोत : केन्द्रीय विद्युत प्राधिकरण, ऊर्जा मंत्रालय।

(1) क्षमता के आंकड़ों का संबंध कथित मास के अन्त से है।

(2) तापीय क्षमता एवं उत्पादन आंकड़े के साथ गैस एवं डीजल संयंत्र आंकड़े भी शामिल है।

(3) उत्पादन आंकड़ों में अनौपचारिक सूत्रीय ऊर्जा जैसे, वायु, सौर, इत्यादि, शामिल नहीं है।

तापीय प्रजनित बिजली (दस लाख किलोवाटघंटे)

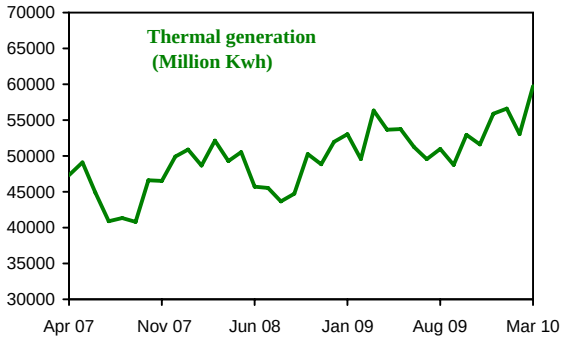
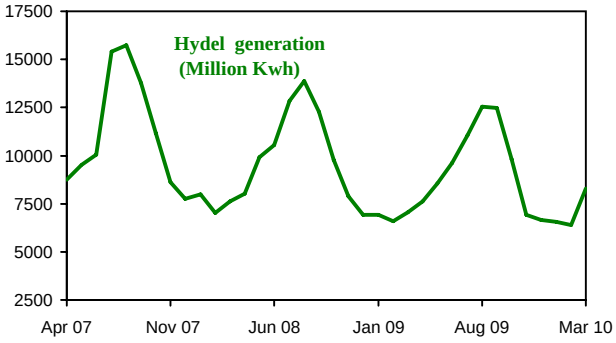
जल प्रजनित बिजली (दस लाख किलोवाटघंटे)