

सारणी सं. 13.1 : निर्गम विभाग

Table No. 13.1 : Issue Department

(Rs.Ten Million/करोड़ रुपये)

	अप्रैल Apr	मई May	जून Jun	जुलाई Jul	अगस्त Aug	सितम्बर Sep	अक्टूबर Oct	नवम्बर Nov	दिसम्बर Dec	जनवरी Jan	फरवरी Feb	मार्च Mar
<b>Notes held in banking department</b>	बैंकिंग विभाग में रखे नोट											
2005-06	15	11	13	8	27	11	22	15	16	13	12	18
2006-07	14	20	12	15	25	18	23	42	17	18	20	11
2007-08	11	21	18	14	18							
<b>Notes in circulation</b>	परिचालित नोट											
2005-06	376884	382343	380707	372193	372514	370318	385607	393124	397991	407522	414851	421922
2006-07	438667	443893	440977	438958	440973	442960	462890	460556	469112	479642	490051	496775
2007-08	512672	514502	507347	501178	498073							
<b>Total liabilities or assets</b>	कुल देयतायें व परिसम्पत्तियाँ											
<b>2005-06</b>	<b>376899</b>	<b>382354</b>	<b>380720</b>	<b>372200</b>	<b>372541</b>	<b>370329</b>	<b>385629</b>	<b>393139</b>	<b>398007</b>	<b>407535</b>	<b>414864</b>	<b>421940</b>
<b>2006-07</b>	<b>438681</b>	<b>443913</b>	<b>440989</b>	<b>438973</b>	<b>440998</b>	<b>442978</b>	<b>462912</b>	<b>460598</b>	<b>469129</b>	<b>479661</b>	<b>490072</b>	<b>496786</b>
<b>2007-08</b>	<b>512683</b>	<b>514523</b>	<b>507364</b>	<b>501192</b>	<b>498091</b>							
<b>Gold coins &amp; bullion(1)</b>	सोने के सिक्के और बूनियन (1)											
2005-06	16083	15843	15619	15828	15617	16933	16933	17927	19419	19419	20448	20974
2006-07	23148	23148	23266	23266	24913	23288	23288	22319	23548	23548	23561	24160
2007-08	24160	23733	22995	22593	23026							
<b>Foreign securities</b>	विदेशी प्रतिभूतियाँ											
2005-06	359166	364874	363479	354762	355323	351808	366926	373458	376845	386385	392701	399769
2006-07	414361	419626	416525	414538	414943	418591	438364	437049	444390	454958	465394	471567
2007-08	487420	489546	483199	477474	473798							
<b>Rupee coins(2)</b>	रुपये के सिक्के (2)											
2005-06	77	268	263	255	255	252	232	220	159	154	149	143
2006-07	126	93	151	123	95	52	214	184	145	108	70	12
2007-08	57	197	124	79	220							
<b>Govt. of India rupee securities</b>	भारत सरकार की रुपया प्रतिभूतियाँ											
2005-06	1517	1517	1517	1517	1517	1517	1517	1517	1517	1517	1517	1046
2006-07	1046	1046	1046	1046	1046	1046	1046	1046	1046	1046	1046	1046
2007-08	1046	1046	1046	1046	1046							

Source : Reserve Bank of India.

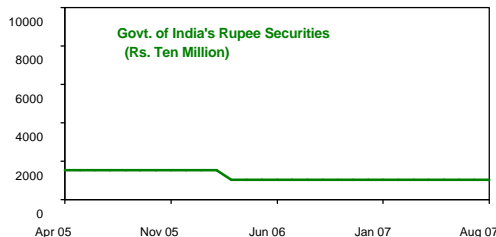
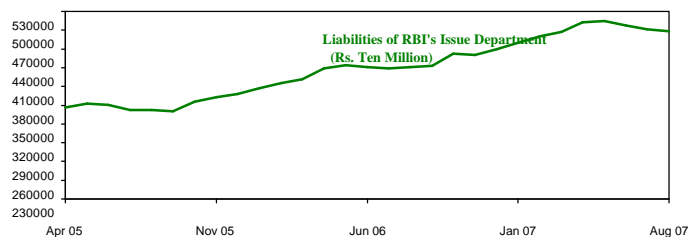
स्रोत : रिज़र्व बैंक

(1) The gold reserves of issue department were valued at Rs.84.39 per 10 grams upto October 16, 1990 and from October 17, 1990 they are revalued close to International Market prices

(1) मुद्रा निर्गम विभाग के सोने के भंडारों का मूल्य 16 अक्टूबर 1990 तक प्रति 10 ग्राम 84.39 रुपये के दर पर निर्धारित था। 17 अक्टूबर 1990 के बाद वे अंतरराष्ट्रीय बाजार के मूल्यों के करीब मूल्य पर मूल्यांकित किए गए।

(2) Includes Government of India one-rupee notes issued from July 1940.

(2) 1940 से जारी की गई एक रुपया नोटों का समावेश है।





सारणी सं. 13.3 : बैंकिंग विभाग परिसम्पत्तियां

Table No.13.3 : Banking Department Assets

(Rs. Ten Million/करोड़ रुपये)

	अप्रैल	मई	जून	जुलाई	अगस्त	सितम्बर	अक्टूबर	नवम्बर	दिसम्बर	जनवरी	फरवरी	मार्च
	Apr	May	Jun	Jul	Aug	Sep	Oct	Nov	Dec	Jan	Feb	Mar
<b>Notes &amp; coins</b>												
2005-06	18	14	16	11	30	14	26	19	20	17	16	21
2006-07	18	24	16	20	29	22	23	42	17	19	20	11
2007-08	11	21	18	14	18							
<b>Balances held abroad(4)</b>												
2005-06	234056	217874	215393	230370	247956	250311	253462	248952	213460	201860	207872	247367
2006-07	276172	293178	301973	316578	321289	308940	286024	307870	308150	305701	358582	364834
2007-08	320967	311872	356530	405196	433316							
<b>Loan &amp; advances to central &amp; state govt.(5)</b>												
2005-06	4693	895	-	729	350	-	80	234	195	-	14	86
2006-07	974	1203	106	47	171	242	157	196	472	299	127	-
2007-08	1576	8569	15159	21265	1374							
<b>Loan &amp; advances to Sch. comm. Banks</b>												
2005-06	-	774	-	-	-	800	-	-	2820	3106	2479	1488
2006-07	72	2	2	-	30	1430	1200	4	4893	4316	827	6245
2007-08	4078	3139	1266	-	92							
<b>Loan &amp; advances to NABARD(6)</b>												
2005-06	3984	5096	5190	2418	1902	2524	2347	2919	2792	2819	1494	3005
2006-07	1098	153	2963	1712	1458	2945	2950	2672	2690	2255	21	-
2007-08	6	3	10	10	-							
<b>Loan &amp; advances to others</b>												
2005-06	90	90	90	87	87	87	87	87	1517	808	399	167
2006-07	134	87	84	84	84	257	134	84	373	610	141	340
2007-08	101	152	83	83	83							
<b>Investments</b>												
2005-06	63857	54721	67438	61534	49728	50163	53890	72078	101965	93745	85160	73526
2006-07	44365	37521	42064	39123	49002	70871	59587	55534	105571	83763	64381	99983
2007-08	96092	88107	93883	77873	44740							
<b>Other assets</b>												
2005-06	12880	15886	15704	15092	14717	13088	11658	10366	10712	10448	11682	13336
2006-07	15798	16066	20624	18296	17016	11107	9467	9659	9416	9054	9643	11099
2007-08	11217	11280	12207	19361	16165							
<b>Total assets</b>												
2005-06	319577	295350	303831	310240	314770	316986	321550	334655	333481	312803	309116	338997
2006-07	338362	348234	367831	375860	389080	395813	359541	376062	431583	406017	433744	482512
2007-08	434048	423142	478157	523802	495788							

Source: Reserve Bank of India.

Source: रिज़र्व बैंक ऑफ इंडिया

(4) Includes cash, short term securities and fixed deposits.

(4) उधन वित्तियक सुरक्षा, लघु अवधि के सुरक्षा और निश्चित निधि

(5) Including temporary overdrafts to State Govts

(5) जे: लघु अवधि के निधि राज्य सरकारों को

(6) Includes State Co-operative Banks and other Banks and agencies

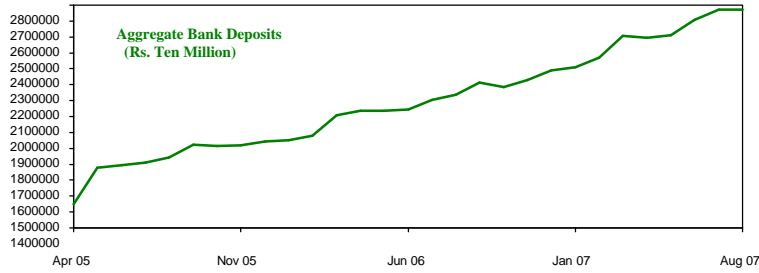
(6) बल राज्य के सहकारी बैंक व अन्य बैंक और एजेंसियाँ

सारणी सं. 13.4 : अनुसूचित वाणिज्यिक बैंक (4)

Table No.13.4 : Scheduled Commercial Banks (4)

(Rs Ten Million/करोड़ रुपये)

	अप्रैल	मई	जून	जुलाई	अगस्त	सितम्बर	अक्टूबर	नवम्बर	दिसम्बर	जनवरी	फरवरी	मार्च
	Apr	May	Jun	Jul	Aug	Sep	Oct	Nov	Dec	Jan	Feb	Mar
<b>No. of reporting banks(1)</b>												
2005-06	286	284	284	284	284	265	264	263	259	250	237	218
2006-07	215	214	202	193	190	188	185	185	185	185	181	179
2007-08	117	177	177	177	179							
<b>Demand deposits</b>												मांग जमा
2005-06	221714	253552	263768	263425	276602	304935	288558	288458	318426	310629	320370	364640
2006-07	371646	331637	323368	330254	330812	366668	356901	356492	388713	368154	400241	429137
2007-08	377672	368394	400853	425147	391970							
<b>Time deposits</b>												सावधि जमा
2005-06	1327453	1525317	1529316	1547984	1567814	1617933	1625229	1632074	1622840	1640202	1660877	1744409
2006-07	1763092	1805372	1820275	1873299	1905541	1945042	1929997	1974781	1999431	2040302	2070419	2179172
2007-08	2215493	2242176	2307416	2347538	2380054							
<b>Aggregate deposits(2)</b>												कुल जमा (2)
<b>2005-06</b>	<b>1549167</b>	<b>1778869</b>	<b>1793084</b>	<b>1811409</b>	<b>1844416</b>	<b>1922868</b>	<b>1913788</b>	<b>1920532</b>	<b>1941266</b>	<b>1950831</b>	<b>1981247</b>	<b>2109049</b>
<b>2006-07</b>	<b>2134738</b>	<b>2137009</b>	<b>2143643</b>	<b>2203553</b>	<b>2236353</b>	<b>2311710</b>	<b>2286898</b>	<b>2331273</b>	<b>2388145</b>	<b>2408456</b>	<b>2470660</b>	<b>2608309</b>
<b>2007-08</b>	<b>2593165</b>	<b>2610571</b>	<b>2708268</b>	<b>2772685</b>	<b>2772024</b>							
<b>Cash in hand</b>												हाथ रोकड़
2005-06	8883	9987	10111	10342	10227	10876	10952	10892	11137	11339	11001	13046
2006-07	11567	12316	12209	12427	12368	13993	15727	13245	14009	13748	13767	16108
2007-08	14938	15652	16923	16245	16683							
<b>Balance with Reserve Bank</b>												रिजर्व बैंक में बकाया
2005-06	83384	89603	95986	100837	104068	105700	104663	109687	116716	114972	115903	127061
2006-07	133968	122558	120322	120376	126725	140347	122259	131749	153079	152871	157306	180222
2007-08	191200	186236	199587	232827	221733							
<b>Balances with other banks in current A/C</b>												चालू खाते में अन्य बैंकों में बकाया
2005-06	7378	8385	8680	8700	9654	10419	11619	10789	12372	11542	11087	12974
2006-07	10439	9895	10426	10449	11201	12503	11218	9974	11378	10504	10596	13201
2007-08	11788	11502	12162	14690	10989							
<b>Money at call &amp; short notice</b>												मांग और अल्पावधि नोटिस वाली धनराशि
2005-06	17047	20206	26356	23327	24700	23636	23310	25953	12271	12120	11067	13619
2006-07	15103	13329	15423	12835	17589	17629	18640	17535	20353	14207	16731	18267
2007-08	16023	13378	15826	11386	13588							



सारणी सं. 13.4 : अनुसूचित वाणिज्यिक बैंक-समाप्त (4)

Table No. 13.4 : Scheduled Commercial Banks - concld.(4)

(Rs.Ten Million/करोड़ रुपये)

	अप्रैल	मई	जून	जुलाई	अगस्त	सितम्बर	अक्टूबर	नवम्बर	दिसम्बर	जनवरी	फरवरी	मार्च
	Apr	May	Jun	Jul	Aug	Sep	Oct	Nov	Dec	Jan	Feb	Mar
<b>Total investments(3)</b>	<b>निवेश जाड़ (3)</b>											
2005-06	713188	748831	738275	740598	761528	756589	754706	742234	700434	707005	709611	717454
2006-07	746831	745835	741218	761239	758501	750809	757508	764884	743321	754844	787858	790431
2007-08	807466	814399	847801	871977	904851							
<b>Total bank credit</b>	<b>कुल बैंक ऋण</b>											
2005-06	864903	1141073	1161203	1175841	1201832	1276238	1287324	1307241	1357920	1371924	1407254	1507077
2006-07	1485778	1493433	1521127	1556343	1578585	1661491	1654089	1683257	1770015	1780725	1818843	1928913
2007-08	1887837	1883720	1917456	1914514	1960072							
<b>Loans cash credits &amp; overdrafts</b>	<b>ऋण नकद जमा और ओवर ड्राफ्ट</b>											
2005-06	811240	1083010	1103487	1117535	1142981	1213367	1223185	1242523	1290005	1305242	1339328	1430455
2006-07	1413205	1421788	1447692	1482588	1504523	1582462	1578331	1607724	1689450	1700361	1738417	1841626
2007-08	1808816	1807734	1839478	1836221	1878098							
<b>Inland bills purchased &amp; discounted</b>	<b>खरीदी गई और बढ़ागत अन्तरिक हुंडियां</b>											
2005-06	30696	31790	31551	32194	31890	34747	34852	35224	38156	37250	37669	43730
2006-07	40632	39146	38509	38389	38385	41015	40212	40457	43107	43215	43162	47212
2007-08	42802	41583	42393	43671	44995							
<b>Foreign bills purchased &amp; discounted</b>	<b>खरीदी गई बढ़ागत विदेशी हुंडियां</b>											
2005-06	22966	26273	26165	26112	26961	28125	29287	29495	29759	29431	30257	32892
2006-07	31941	32499	34925	35366	35676	38014	35547	35075	37458	37149	37263	40075
2007-08	36219	34402	35586	34623	36979							
<b>Cash deposit ratio</b>	<b>रोकड़ जमा अनुपात</b>											
2005-06	6.0	5.6	5.9	6.1	6.2	6.1	6.0	6.3	6.6	6.5	6.4	6.6
2006-07	6.8	6.3	6.2	6.0	6.2	6.7	6.0	6.2	7.0	6.9	6.9	7.5
2007-08	7.9	7.7	8.0	9.0	8.6							
<b>Investment deposit ratio</b>	<b>निवेश जमा अनुपात</b>											
2005-06	46.0	42.1	41.2	40.9	41.3	39.3	39.4	38.6	36.1	36.2	35.8	34.0
2006-07	35.0	34.9	34.6	34.5	33.9	32.5	33.1	32.8	31.1	31.3	31.9	30.3
2007-08	31.1	31.2	31.3	31.4	32.6							
<b>Loan deposit ratio</b>	<b>ऋण जमा अनुपात</b>											
2005-06	55.8	64.1	64.8	64.9	65.2	66.4	67.3	68.1	70.0	70.3	71.0	71.5
2006-07	69.6	69.9	71.0	70.6	70.6	71.9	72.3	72.2	74.1	73.9	73.6	74.0
2007-08	72.8	72.2	70.8	69.1	70.7							

Source: Reserve Bank of India.

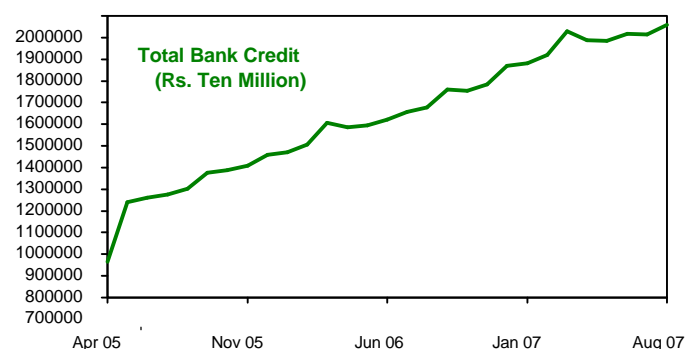
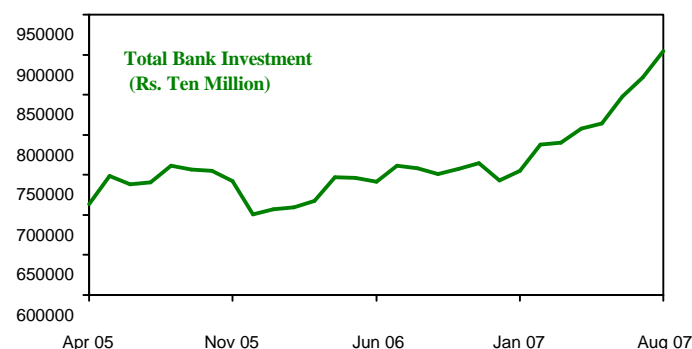
सं. 13.4 : अनुसूचित वाणिज्यिक बैंक-समाप्त (4)

- (1) At the end of the period.  
 (2) Exclude inter bank deposits  
 (3) At book value; includes treasury bills and treasury deposit receipts, etc

- (1) अवधि के अंत में।  
 (2) अंतर बैंक जमाओं को छोड़ें।  
 (3) किताब के मूल्य पर; सरकारी बिलों और सरकारी जमा प्राप्तियों को शामिल करता है।

(4) Data pertains to last reporting Friday of the month

(4) आंकड़े मासिक अंतिम रिपोर्टिंग फ्राइडे के लिए हैं।



सारणी सं. 13.5 : वाणिज्यिक बैंको के साथ बचत निक्षेप

Table No. 13.5 : Savings Deposits with Commercial Banks

(Rs. Ten Million/करोड़ रुपये)

	अप्रैल	मई	जून	जुलाई	अगस्त	सितम्बर	अक्टूबर	नवम्बर	दिसम्बर	जनवरी	फरवरी	मार्च
	Apr	May	Jun	Jul	Aug	Sep	Oct	Nov	Dec	Jan	Feb	Mar
<b>All scheduled commercial banks</b>	समस्त अनुसूचित वाणिज्यिक बैंक											
2005-06	474699	474134	477296	496401	502534	518483	519595	520260	539017	542504	550382	575130
2006-07	575173	585425	589426	605338	595650	635659	623018	629867	647146	648943	655274	671425
2007-08	664613	663516										
<b>Indian scheduled commercial banks</b>	भारतीय अनुसूचित वाणिज्यिक बैंक											
2005-06	459194	458970	461519	479926	486356	501484	502408	503173	521123	524970	532769	556303
2006-07	556334	567164	570918	586232	576308	614920	602998	609703	625857	628103	634618	649586
2007-08	645440	642473										
<b>Foreign scheduled commercial banks</b>	विदेशी अनुसूचित वाणिज्यिक बैंक											
2005-06	15505	15164	15777	16475	16178	17000	17187	17087	17894	17534	17613	18827
2006-07	18839	18262	18508	19106	19343	20739	20019	20164	21289	20840	20656	21839
2007-08	21173	21043										

Source: Reserve Bank of India.

सं. 13.5 : बचत निक्षेप

सारणी सं. 13.6 : भारतीय रिज़र्व बैंक द्वारा प्रबन्धित केन्द्रों पर चेक-निर्कासी

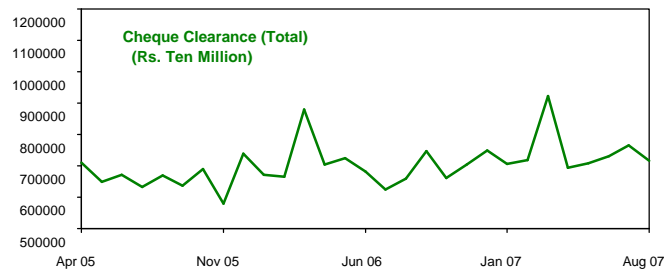
Table No. 13.6 : Cheque Clearances at Centres Managed by Reserve Bank of India

(Rs. Ten Million/करोड़ रुपये)

	अप्रैल Apr	मई May	जून Jun	जुलाई Jul	अगस्त Aug	सितम्बर Sep	अक्टूबर Oct	नवम्बर Nov	दिसम्बर Dec	जनवरी Jan	फरवरी Feb	मार्च Mar
<b>Mumbai</b>	मुंबई											
2005-06	274793	266455	286956	257996	293123	260228	285027	227909	306858	268896	276095	338495
2006-07	282176	303037	269120	234137	248886	276372	242864	277426	291560	274342	279724	339446
2007-08	229446	261566	280461	306618	274074							
<b>Kolkata</b>	कोलकाता											
2005-06	52064	53992	49369	51812	52032	55183	52216	49001	59918	53788	52413	76851
2006-07	52003	54915	52312	48533	54668	55803	49874	58186	59901	51880	58149	86134
2007-08	58697	61399	62310	61348	59161							
<b>New Delhi</b>	नई दिल्ली											
2005-06	163617	136799	136105	130963	125805	133435	142252	123757	147292	140032	131492	186034
2006-07	150396	146372	141374	128657	141680	154903	143426	138471	154432	149332	145494	179010
2007-08	146705	134495	140266	141101	134971							
<b>Kanpur</b>	कानपुर											
2005-06	4119	4205	4164	4706	4659	4175	4589	3864	4876	4850	5068	6053
2006-07	5123	5426	5124	4796	5235	5159	4557	6087	5565	5265	5424	6634
2007-08	5508	5775	6244	5548	5398							
<b>Chennai</b>	चेन्नई											
2005-06	63942	51611	53727	51396	51905	51654	54594	46679	54011	51063	53536	71160
2006-07	54057	54209	54931	51961	55833	56680	56829	56677	57572	55270	61288	76895
2007-08	66324	59765	63265	63481	63567							
<b>Other Centres</b>	अन्य केन्द्र											
2005-06	152332	135774	141734	135732	141217	131058	152066	128561	166778	152321	147040	200730
2006-07	159785	159640	157756	156537	153819	198367	163299	166767	179055	170745	168823	233310
2007-08	187456	185984	178157	186964	179112							
<b>Total</b>	जोड़											
2005-06	710867	648809	672055	632605	668741	635733	690744	579771	739733	670951	665644	879323
2006-07	703540	723599	680617	624621	660121	747284	660849	703614	748085	706834	718902	921429
2007-08	694136	708984	730703	765060	716283							

Source: Reserve Bank of India.

Source: RBI







सारणी सं. 13.7 : मुद्रा स्टॉक माप (नई अंकमाला)-समाप्त

Table No. 13.7 : Money Stock Measures (New Series) - conclud.

(Rs. Ten Million/ करोड़ रुपये)

	अप्रैल	मई	जून	जुलाई	अगस्त	सितम्बर	अक्टूबर	नवम्बर	दिसम्बर	जनवरी	फरवरी	मार्च
	Apr	May	Jun	Jul	Aug	Sep	Oct	Nov	Dec	Jan	Feb	Mar
डाक घर बचत बैंक जमा												
Post office saving bank deposits												
2005-06	5041	5041	5041	5041	5041	5041	5041	5041	5041	5041	5041	5041
2006-07	5041	5041	5041	5041	5041	5041	5041	5041	5041	5041	5041	5041
2007-08	5041	5041	5041	5041	5041							
<b>M2</b> एम <sub>2</sub>												
2005-06	687594	675717	684270	680369	688630	716091	714622	722736	742780	753057	776237	831419
2006-07	855688	820067	811201	813270	826500	852568	858795	859177	870056	880606	926615	970236
2007-08	945073	926412	944784	948893	932147							
बैंकों के साथ सावधि जमा												
Time deposits with banks												
2005-06	1650114	1676422	1680886	1700418	1718506	1772929	1780863	1787195	1789936	1788193	1808753	1903170
2006-07	1921735	1964255	1978796	2028249	2057584	2105829	2090605	2135584	2148362	2196166	2222998	2345083
2007-08	2381767	2406038	2446729	2510016	2548475							
<b>M3</b> एम <sub>3</sub>												
2005-06	2332667	2347098	2360115	2375747	2402095	2483979	2490443	2504890	2527675	2536208	2579949	2729547
2006-07	2772382	2779281	2784956	2836479	2879043	2953356	2944359	2989720	3013377	3071731	3144572	3310278
2007-08	3321799	3327409	3386473	3453868	3475580							
कुल डाक घर जमा												
Total post office deposits												
2005-06	25969	25969	25969	25969	25969	25969	25969	25969	25969	25969	25969	25969
2006-07	25969	25969	25969	25969	25969	25969	25969	25969	25969	25969	25969	25969
2007-08	25969	25969	25969	25969	25969							
<b>M4</b> एम <sub>4</sub>												
2005-06	2358636	2373067	2386084	2401716	2428064	2509948	2516412	2530859	2553644	2562177	2605918	2755516
2006-07	2798351	2805250	2810925	2862448	2905012	2979325	2970328	3015689	3039346	3097700	3170541	3336247
2007-08	3347768	3353378	3412442	3479837	3501549							

Source: Reserve Bank of India.

1=र %Hjrh fiteZcA

(M2)= M1+Post Office Saving Bank Deposits

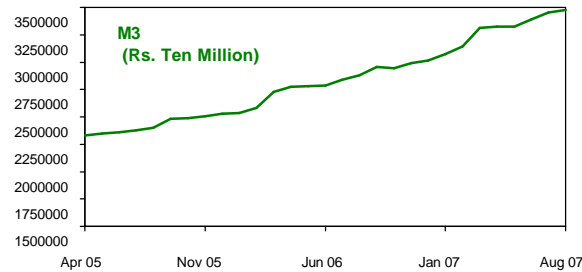
(.e2) = ,e& rHk Md ?j dh c& cpr c& tek

(M3) = M1 + Time deposits with Banks

(.e3) = ,e& rHk le;lo/k tek c&ksidil

(M 4)= M3+Total Post Office Deposits

(.e4) = ,e& rHk dy Md ?j tek



सारणी सं 13.8 : द्रव्य भण्डार के साधन

Table No. 13.8 : Sources of Money Stock

(Rs. Ten Million/करोड़ रुपये)

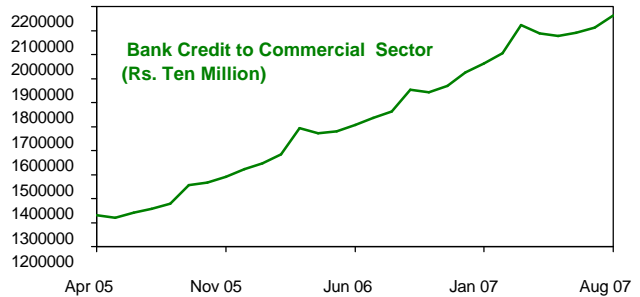
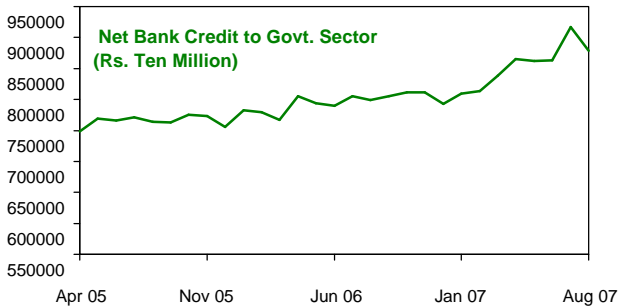
	अप्रैल Apr	मई May	जून Jun	जुलाई Jul	अगस्त Aug	सितम्बर Sep	अक्टूबर Oct	नवम्बर Nov	दिसम्बर Dec	जनवरी Jan	फरवरी Feb	मार्च Mar
<b>Net bank credit to govt.</b>	सरकारी क्षेत्र को निवल बैंक ऋण											
2005-06	748707	769220	766105	770815	764264	762554	775526	773517	755366	782533	779381	766595
2006-07	805008	794322	790026	804816	799462	804201	811403	811702	792640	809362	813107	838177
2007-08	864937	862072	863010	916949	878635							
<b>Bank credit to commercial sector</b>	वाणिज्यिक क्षेत्र को बैंक ऋण											
2005-06	1331258	1320484	1341493	1357152	1379481	1455783	1466047	1490574	1521936	1547055	1583783	1693004
2006-07	1672253	1679938	1707934	1737265	1762870	1852138	1841620	1870420	1924064	1963318	2004303	2123362
2007-08	2089308	2076198	2091489	2111880	2163085							
<b>Net forex assets of banking sector</b>	बैंकिंग क्षेत्र की शुद्ध विदेशी मुद्रा संबंधी परिसम्पत्तियां											
2005-06	647903	638781	635877	627708	655496	659939	678213	681451	687640	655715	665240	726194
2006-07	772258	794535	784281	800324	804511	804477	801331	820676	847638	851487	895051	913179
2007-08	885156	877660	895234	925714	967296							
<b>Govt.'s currency liabilities to the public</b>	जनता के प्रति सरकार के मुद्रा संबंधी दायित्व											
2005-06	7448	7495	7832	8190	8183	8741	8675	8618	8641	8664	8695	8754
2006-07	7721	7775	7833	7885	7931	7988	8054	8106	8154	8190	8229	8286
2007-08	8342	8457	8530	8576	8694							
<b>Banking sector's net non-monetary liabilities other than time deposits</b>	बैंकिंग क्षेत्र की निवल गैर-मुद्रा देयताएं											
2005-06	402649	388882	391192	388118	405328	403038	438018	449269	445909	457759	457150	464999
2006-07	484859	497289	505119	513812	495731	515449	518050	521183	559118	560626	576117	572727
2007-08	525944	496978	471790	509251	542130							
<b>M3</b>	एम <sub>3</sub>											
<b>2005-06</b>	<b>2332667</b>	<b>2347098</b>	<b>2360115</b>	<b>2375747</b>	<b>2402095</b>	<b>2483979</b>	<b>2490443</b>	<b>2504890</b>	<b>2527675</b>	<b>2536208</b>	<b>2579949</b>	<b>2729547</b>
<b>2006-07</b>	<b>2772382</b>	<b>2779281</b>	<b>2784956</b>	<b>2836479</b>	<b>2879043</b>	<b>2953356</b>	<b>2944359</b>	<b>2989720</b>	<b>3013377</b>	<b>3071731</b>	<b>3144572</b>	<b>3310278</b>
<b>2007-08</b>	<b>3321799</b>	<b>3327409</b>	<b>3386473</b>	<b>3453868</b>	<b>3475580</b>							

Source: Reserve Bank of India.

(M3) = M1 + Time deposits with Banks

संकेत: (e3) = , e8 rBk cllsdsil le; b/ktk

(M3) = M1 + Time deposits with Banks



## सारणी सं. 13.9 : रिज़र्व द्रव्य और उसके भाग (नई अंकमाला)

Table No.13.9 : Reserve Money and Its Components (New Series)

(Rs. Ten Million/करोड़ रुपये)

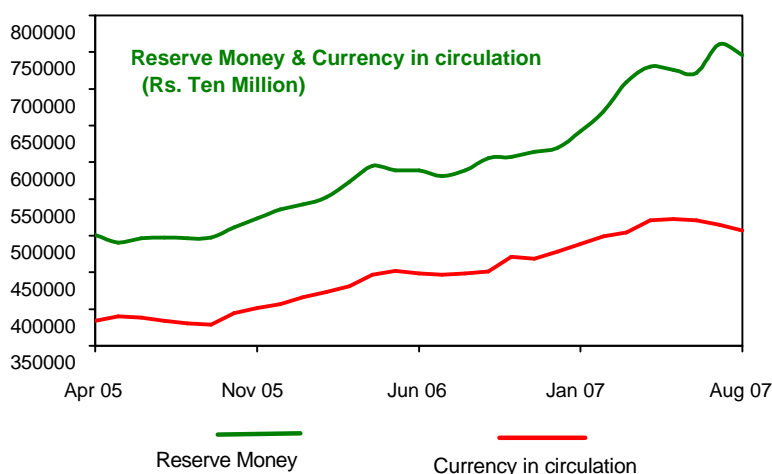
	अप्रैल	मई	जून	जुलाई	अगस्त	सितम्बर	अक्टूबर	नवम्बर	दिसम्बर	जनवरी	फरवरी	मार्च
	Apr	May	Jun	Jul	Aug	Sep	Oct	Nov	Dec	Jan	Feb	Mar
<b>Currency in circulation</b>	सन्चलन में मुद्रा											
2005-06	384319	389838	388538	384337	380697	379060	394282	401742	406632	416186	423547	430676
2006-07	446388	451668	448810	446843	448904	450948	470944	468662	477819	488387	499077	504225
2007-08	521014	522959	521168	514723	506767							
<b>Cash with banks (out of currency in circulation)</b>	बैंकों के पास रोकड़ (सन्चलन में मुद्रा में)											
2005-06	12802	13000	13176	13350	-	14291	13889	13995	-	-	-	17557
2006-07	14749	15506	-	15120	-	16911	18900	16385	16145	16406	16496	20754
2007-08	17590	18850	20171	19002	19851							
<b>Other deposits with RBI (1)</b>	(1) रिज़र्व बैंक में अन्य जमा											
2005-06	4486	4325	4457	4955	4735	5218	4636	4829	4635	4658	5073	6871
2006-07	6646	6414	5917	6038	5528	5707	5546	5797	5219	5597	4707	7496
2007-08	7015	5391	7061	12345	5028							
<b>Banker's deposits with RBI</b>	रिज़र्व बैंक में बैंकों का जमा											
2005-06	111859	96554	103317	108186	111449	113096	111995	117043	124059	122230	123611	135511
2006-07	142207	130562	134269	128568	134841	148531	130375	139890	136366	147830	165642	197295
2007-08	202508	197666	192496	224980	234534							
<b>Reserve money</b>	रिज़र्व द्रव्य											
<b>2005-06</b>	<b>500665</b>	<b>490718</b>	<b>496312</b>	<b>497477</b>	<b>496881</b>	<b>497374</b>	<b>510912</b>	<b>523614</b>	<b>535326</b>	<b>543074</b>	<b>552231</b>	<b>573058</b>
<b>2006-07</b>	<b>595242</b>	<b>588644</b>	<b>588996</b>	<b>581449</b>	<b>589273</b>	<b>605187</b>	<b>606865</b>	<b>614348</b>	<b>619404</b>	<b>641815</b>	<b>669426</b>	<b>709016</b>
<b>2007-08</b>	<b>730538</b>	<b>726017</b>	<b>720725</b>	<b>752048</b>	<b>746328</b>							

Source: Reserve Bank of India.

1-क %Hjrh fjtøZcBA

1 Exclude balances held in IMF Account No.1 Reserve Bank of India Employees Provident Fund, Pension Fund, Gratuity and Superannuation Fund and Cooperative Guarantee Fund, the amounts collected under the Additional Emoluments (Compulsory Deposits) Act, 1974 and the Compulsory Deposit Scheme (Income Tax Payers) Act.

1. vüjZth epkdkk dsydk u-1 ea 'kk jf'k k Hjh rh fjtø cbl dephh Ho"; fu/fh iaku fu/fh xz, fh lkhufir fufek v\$ lgdjh iZ Hhr fu/fh vfrjDr ifjy0k k (vfuokZtek) v/f/h; e] 1974 dsv/hu v\$ vfuokZtek; kruk (vk dj nasohy) v/f/h; e dsv/hu l'ghr /ujf'k k lablea lfefyr ugh gA



## सारणी सं. 13.10 : रिज़र्व द्रव्य के साधन (नई अंकमाला)

Table No.13.10 : Sources of Reserve Money (New Series)

(Rs. Ten Million/करोड़ रुपये)

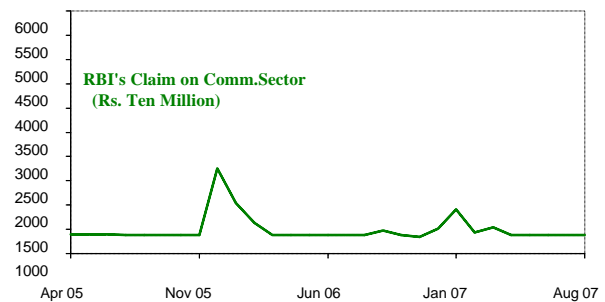
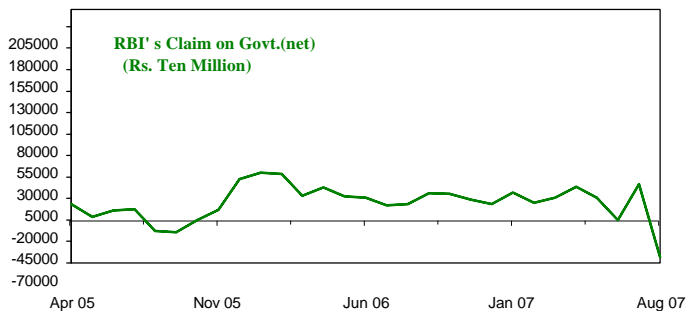
	अप्रैल	मई	जून	जुलाई	अगस्त	सितम्बर	अक्टूबर	नवम्बर	दिसम्बर	जनवरी	फरवरी	मार्च
	Apr	May	Jun	Jul	Aug	Sep	Oct	Nov	Dec	Jan	Feb	Mar
<b>RBI's claim on Govt.(net)</b>	सरकार पर रिज़र्व बैंक के मांग अधिकार (शुद्ध)											
2005-06	-1199	-16067	-8699	-7509	-33121	-33950	-19815	-7872	27633	34818	33619	8136
2006-07	17929	7734	5759	-2970	-3156	11016	10732	3426	-1738	12242	-32	5752
2007-08	18546	6304	-19731	21884	-62939							
<b>RBI's claim on Commercial &amp; co-op. banks</b>	वाणिज्यिक सहकारी बैंक पर रिज़र्व बैंक के मांग-अधिकार											
2005-06	1251	1999	1238	1225	1225	2025	1237	1232	4116	4417	3801	2797
2006-07	1357	1240	1225	1223	1274	2737	2473	1242	4845	5025	2939	7635
2007-08	5322	4431	1337	11	92							
<b>RBI's claim on NABARD</b>	नाबाई पर रिज़र्व बैंक के मांग-अधिकार											
2005-06	3956	5094	5175	2218	1900	2522	2333	2910	2783	2795	1465	2998
2006-07	1083	138	2963	1712	1437	2945	2950	2657	2859	2779	-	-
2007-08	-	0	0	0	0							
<b>RBI's claim on Commercial sector@</b>	वाणिज्यिक क्षेत्र पर रिज़र्व बैंक के मांग-अधिकार@											
2005-06	1390	1390	1390	1387	1387	1387	1387	1387	2752	2043	1629	1387
2006-07	1387	1387	1384	1384	1384	1472	1384	1384	1515	1907	1441	1537
2007-08	1386	1386	1386	1383	1383							
<b>Net forex assets of RBI</b>	रिज़र्व बैंक की शुद्ध विदेशी परिसम्पत्तियां											
2005-06	613092	602316	598196	590027	622569	623018	641293	644530	614250	612188	625775	672983
2006-07	719047	741324	747163	759782	766916	756221	753075	772420	783471	787321	830884	866153
2007-08	838129	830634	863408	893888	935470							
<b>Govt. currency liabilities to public</b>	सरकार की जनता के प्रति मुद्रा देयताएं											
2005-06	7435	7495	7832	8190	8183	8741	8675	8618	8641	8664	8695	8754
2006-07	7721	7775	7833	7885	7931	7988	8054	8106	8154	8190	8229	8286
2007-08	8342	8457	8530	8576	8694							
<b>Net non-monetary liabilities of RBI</b>	रिज़र्व बैंक की गैर मुद्रात्मक देयताएं											
2005-06	125259	111509	108819	98059	105261	106369	124198	127191	124850	121852	122754	123998
2006-07	153281	170954	177332	187567	186514	177193	171803	174887	179702	175649	174035	180348
2007-08	141187	125195	134206	173693	136372							
<b>Reserve money</b>	रिज़र्व द्रव्य											
<b>2005-06</b>	<b>500665</b>	<b>490718</b>	<b>496312</b>	<b>497477</b>	<b>496881</b>	<b>497374</b>	<b>510912</b>	<b>523614</b>	<b>535326</b>	<b>543074</b>	<b>552231</b>	<b>573058</b>
<b>2006-07</b>	<b>595242</b>	<b>588644</b>	<b>588996</b>	<b>581449</b>	<b>589273</b>	<b>605187</b>	<b>606865</b>	<b>614348</b>	<b>619404</b>	<b>641815</b>	<b>669426</b>	<b>709016</b>
<b>2007-08</b>	<b>730538</b>	<b>726017</b>	<b>720725</b>	<b>752048</b>	<b>746328</b>							

Source: Reserve Bank of India.

I=K %Hjrh fjtoZcila

@ Represents investments in bonds/shares of financial institutions, loans to them and holding of internal bills purchased and discounted. Excludes since the establishment of NABARD, its refinance to banks.

@foLh lAkhvarBk Hk cdl cdlcdscldh budln, x, dtarBk ljhsx, .oacVklrseAmys x, vlfjd fcyk dh/Hjr jlf k eafuosk dk ifrfuf/Bd djrk gA ucMZh lBik uscln l scldck fjQbul gVkn, x.



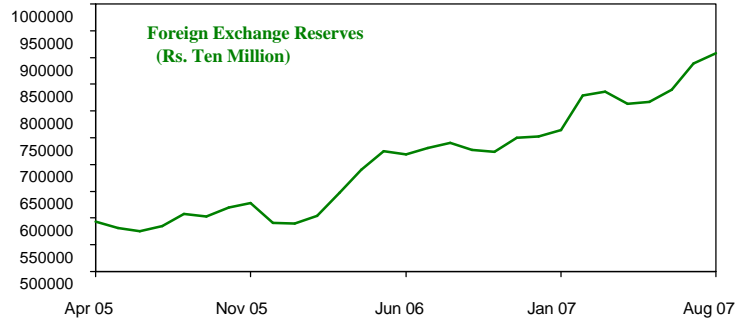
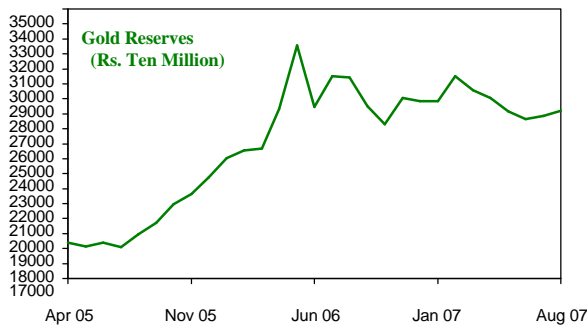
सारणी सं. 13.11: विदेशी मुद्रा आरक्षित निधि

Table No. 13.11 : Foreign Exchange Reserves

	अप्रैल Apr	मई May	जून Jun	जुलाई Jul	अगस्त Aug	सितम्बर Sep	अक्टूबर Oct	नवम्बर Nov	दिसम्बर Dec	जनवरी Jan	फरवरी Feb	मार्च Mar
<b>SDRs (In million)</b>	, l-Mvj- (nl yk(ke)											
2005-06	3	3	3	3	3	3	3	3	3	3	2	2
2006-07	4	-	-	5	1	1	5	1	1	7	1	1
2007-08	7	1	1	8	1							
<b>Gold (Rs.Ten Million)</b>	l lk (djM#i ;)											
2005-06	19393	19119	19375	19116	19971	20727	21943	22626	23770	25030	25541	25674
2006-07	28335	32549	28479	30496	30436	28506	27320	29067	28824	28840	30499	29573
2007-08	29051	28147	27655	27850	28186							
<b>Gold (In million US\$)</b>	l lk (nl yk(ks)											
2005-06	4443	4376	4453	4395	4535	4712	4864	4925	5274	5680	5747	5755
2006-07	6301	7010	6180	6557	6538	6202	6068	6494	6517	6529	6883	6784
2007-08	7036	6911	6787	6887	6881							
<b>Foreign exchange (Rs.Ten Million)</b>	fonsh eqk (djM#i ;)											
2005-06	593423	580749	575864	585319	608225	602309	619299	627455	590497	589526	603925	647327
2006-07	690730	724648	718701	731354	739857	727733	723332	750168	752738	764501	829533	836597
2007-08	812995	817440	839913	888680	907301							
<b>Foreign exchange (In million US\$)</b>	fonsh eqk (nl yk(ks)											
2005-06	135950	132925	132352	134587	138107	136920	137286	136582	131018	133770	135897	145108
2006-07	153598	156073	155968	157247	158938	158340	160669	167598	170187	173081	187211	191924
2007-08	196899	200697	206114	219753	221509							

Source: Reserve Bank of India.

l-k %Hjrh fjtZcIA



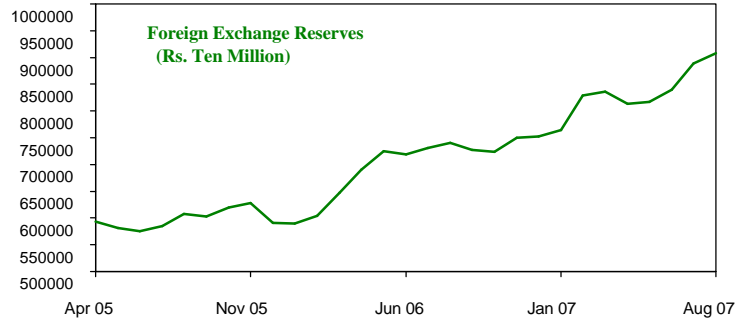
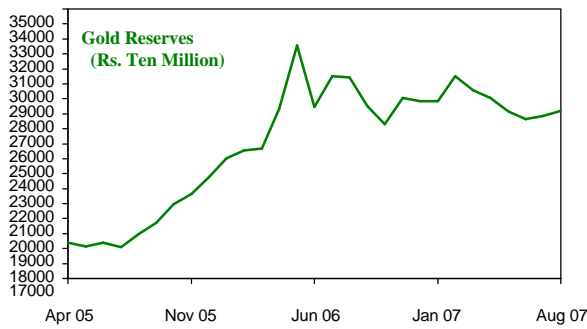
सारणी सं. 13.11: विदेशी मुद्रा आरक्षित निधि

Table No. 13.11 : Foreign Exchange Reserves

	अप्रैल	मई	जून	जुलाई	अगस्त	सितम्बर	अक्टूबर	नवम्बर	दिसम्बर	जनवरी	फरवरी	मार्च
	Apr	May	Jun	Jul	Aug	Sep	Oct	Nov	Dec	Jan	Feb	Mar
<b>SDRs (In million)</b>	, l-Mvj- (nl yk(ke)											
2005-06	3	3	3	3	3	3	3	3	3	3	2	2
2006-07	4	-	-	5	1	1	5	1	1	7	1	1
2007-08	7	1	1	8	1							
<b>Gold (Rs.Ten Million)</b>	l lk (djM#i ;)											
2005-06	19393	19119	19375	19116	19971	20727	21943	22626	23770	25030	25541	25674
2006-07	28335	32549	28479	30496	30436	28506	27320	29067	28824	28840	30499	29573
2007-08	29051	28147	27655	27850	28186							
<b>Gold (In million US\$)</b>	l lk (nl yk(ks)											
2005-06	4443	4376	4453	4395	4535	4712	4864	4925	5274	5680	5747	5755
2006-07	6301	7010	6180	6557	6538	6202	6068	6494	6517	6529	6883	6784
2007-08	7036	6911	6787	6887	6881							
<b>Foreign exchange (Rs.Ten Million)</b>	fonsh eqk (djM#i ;)											
2005-06	593423	580749	575864	585319	608225	602309	619299	627455	590497	589526	603925	647327
2006-07	690730	724648	718701	731354	739857	727733	723332	750168	752738	764501	829533	836597
2007-08	812995	817440	839913	888680	907301							
<b>Foreign exchange (In million US\$)</b>	fonsh eqk (nl yk(ks)											
2005-06	135950	132925	132352	134587	138107	136920	137286	136582	131018	133770	135897	145108
2006-07	153598	156073	155968	157247	158938	158340	160669	167598	170187	173081	187211	191924
2007-08	196899	200697	206114	219753	221509							

Source: Reserve Bank of India.

l-k %Hjrh fjtZcIA



सारणी सं. 13.12 : डाक घर बचत

Table No. 13.12 : Post Office Savings

(Rs. Ten Million/करोड़ रुपये)

	अप्रैल	मई	जून	जुलाई	अगस्त	सितम्बर	अक्टूबर	नवम्बर	दिसम्बर	जनवरी	फरवरी	मार्च
	Apr	May	Jun	Jul	Aug	Sep	Oct	Nov	Dec	Jan	Feb	Mar
<b>Post office savings bank deposits: Receipts(1)</b>												
डाक घर बचत बैंक जमा: प्राप्ति (1)												
2005-06	2170	2342	2564	2752	2634	2520	2598	2526	2940	2801	2425	3160
2006-07	2148	2442	2560	2819	2845	2707	2937	3202	3173	3568	3288	4378
2007-08	3048	3587	3534									
<b>Post office savings bank deposits: Outstanding(1)</b>												
डाक घर बचत बैंक जमा: बकाया (1)												
2005-06	15328	15362	15452	15783	15962	16145	16239	16310	16343	16413	16393	16790
2006-07	16703	16625	16694	16882	17034	17192	17369	17553	17784	18161	18272	18565
2007-08	18448	18502	18599									
<b>Post office National saving scheme, 1987: Receipts</b>												
डाक घर राष्ट्रीय बचत योजना 1987: प्राप्ति												
2005-06	25	1	6	-7	23	-12	2	3	8	22	9	210
2006-07	4	12	6	16	34	35	-12	6	27	-4	27	213
2007-08	1	4	5									
<b>Post office National saving scheme, 1987: Outstanding</b>												
डाक घर राष्ट्रीय बचत योजना 1987: बकाया												
2005-06	3439	3399	3371	3355	3349	3313	2880	3265	3249	3245	3223	3383
2006-07	3336	3298	3268	3254	3257	3266	3231	3212	3203	3189	3190	4202
2007-08	5094	5035	4032									
<b>Post office National saving scheme, 1992: Receipts</b>												
डाक घर राष्ट्रीय बचत योजना 1992: प्राप्ति												
2005-06	-	13	1	-7	-10	-	60	16	-19	3	9	-64
2006-07	2	-1	9	-1	9	-1	1	-	4	-	-	12
2007-08	1	-	1									
<b>Post office National saving scheme, 1992: Outstanding</b>												
डाक घर राष्ट्रीय बचत योजना 1992: बकाया												
2005-06	743	750	745	733	718	702	756	768	743	741	736	674
2006-07	656	642	643	613	617	609	565	559	536	532	496	655
2007-08	781	769	607									
<b>Post office monthly income scheme: Receipts</b>												
डाक घर मासिक आय योजना: प्राप्ति												
2005-06	3533	4135	4250	4508	4508	4113	3765	3884	4476	4029	3474	2598
2006-07	1824	2498	2530	2978	2688	2214	2146	2547	1999	2084	1499	1454
2007-08	990	1222	1061									
<b>Post office monthly income scheme: Outstanding</b>												
डाक घर मासिक आय योजना: बकाया												
2005-06	153993	156926	159941	163300	166234	169010	171366	173898	176735	179340	181617	183077
2006-07	183540	184571	185430	186578	187591	188210	188818	189536	190105	190174	189672	189440
2007-08	188767	188027	187151									
<b>Senior Citizen Scheme: Receipts</b>												
ojf" B ukfjd ; k ulk& lfr; la												
2005-06	596	701	613	646	651	580	536	493	575	531	576	938
2006-07	752	887	702	701	637	559	547	638	514	535	462	305
2007-08	183	276	156									
<b>Senior Citizen Scheme: Outstanding</b>												
ojf" B ukfjd ; k ulk& edk k												
2005-06	9358	10054	10658	11266	11916	12483	12967	13463	14024	14457	15025	15916
2006-07	16585	17439	18109	18689	19312	19829	20229	20824	21287	21669	22114	22284
2007-08	22177	22337	22377									

Note:- Outstanding relate to end of period and include Indian Union's share of the pre-partition liabilities and repayment include those from the pre-partition holdings of Indian investor receipts during the period

वर्ष के अंत तक डाक घर बचत योजनाओं के अंतर्गत प्राप्ति और बकाया के संबंध में भारतीय संघ के अंश, पूर्व विभाजन के उत्तरदायित्वों का भुगतान और भारतीय निवेशकों के प्राप्ति के संबंध में भारतीय संघ के अंश

(1) Receipts and outstandings include interest credited to depositor's account from time to time. Outstandings include the balance under Dead Saving Bank Account.

(1) प्राप्ति और बकाया में समय-समय पर निवेशकों के खाते में क्रेडिट किया गया बचत योजनाओं के अंश शामिल है। बकाया में मृत बचत बैंक खाते के अंतर्गत बकाया शामिल है।

सारणी सं. 13.12 : डाक घर बचत (क्रमशः)

Table No.13.12 : Post Office Savings (Contd.)

(Rs.Ten Million/करोड़ रुपये)

	अप्रैल	मई	जून	जुलाई	अगस्त	सितम्बर	अक्टूबर	नवम्बर	दिसम्बर	जनवरी	फरवरी	मार्च
	Apr	May	Jun	Jul	Aug	Sep	Oct	Nov	Dec	Jan	Feb	Mar
<b>Post office time deposits (total): Receipts</b>										<b>डाक घर सावधि जमा (योग): प्राप्ति</b>		
2005-06	1402	1836	1930	1917	1862	1722	1491	1593	1873	1652	1512	1736
2006-07	1261	1683	1790	1997	1930	1659	1541	1821	1694	1668	1298	1456
2007-08	999	1317	1234									
<b>Post office time deposits (total): Outstanding</b>										<b>डाक घर सावधि जमा (योग): बकाया</b>		
2005-06	32501	33155	33718	34166	34746	35213	35537	36016	36410	36764	36775	36879
2006-07	36957	37081	37286	37450	37713	37799	37708	37848	37845	37576	37211	36714
2007-08	36280	35760	35243									
<b>Post office recurring deposits: Receipts</b>										<b>डाक घर आवृत्ती जमा : प्राप्ति</b>		
2005-06	1506	1804	1923	1946	1992	1881	1988	1911	2089	2013	1966	2469
2006-07	1691	2140	2083	2216	2285	2087	2155	2285	2202	2222	2275	2698
2007-08	1876	2379	2187									
<b>Post office recurring deposits: Outstanding</b>										<b>डाक घर आवृत्ती जमा : बकाया</b>		
2005-06	41894	42753	43654	44391	45141	45852	46601	47399	48401	40602	48901	50188
2006-07	50965	52070	53111	54078	55142	55993	56881	57799	58697	58983	59279	60228
2007-08	60822	61834	62687									
<b>Post office Cumulative time deposits: Outstanding (3)</b>										<b>डाक घर सावधि जमा : बकाया (3)</b>		
2005-06	-23	18	18	18	18	18	21	26	25	33	32	41
2006-07	49	58	62	62	22	18	18	19	19	19	22	21
2007-08	21	21	25									
<b>Other deposits: Outstanding</b>										<b>डाक घर अन्य जमा : बकाया</b>		
2005-06	18	18	28	18	18	20	20	20	20	20	20	20
2006-07	26	18	18	20	20	21	21	21	20	20	20	21
2007-08	18	18	19									
<b>Total deposits: Receipts</b>										<b>कुल डाक घर जमा : प्राप्ति</b>		
2005-06	9232	10832	11287	11755	11660	10804	10440	10426	11942	11051	9971	11047
2006-07	7682	9661	9680	10726	10428	9260	9315	10499	9613	10073	8849	10517
2007-08	7098	8785	8181									
<b>Total deposits: Outstanding</b>										<b>कुल डाक घर जमा : बकाया</b>		
2005-06	257251	262435	267585	273030	278102	282756	286387	291165	295950	299615	302722	306986
2006-07	308817	311802	314621	317626	320708	322937	324840	327371	329496	330323	330276	332130
2007-08	332408	332303	330740									

(3) Negative figures are due to rectification of misclassification.

