

सारणी सं. 13.1 : निर्गम विभाग

Table No. 13.1 : Issue Department

(Rs.Ten Million/करोड़ रुपये)

	अप्रैल Apr	मई May	जून Jun	जुलाई Jul	अगस्त Aug	सितम्बर Sep	अक्टूबर Oct	नवम्बर Nov	दिसम्बर Dec	जनवरी Jan	फरवरी Feb	मार्च Mar
<b>Notes held in banking department</b>												<b>बैंकिंग विभाग में रखे नोट</b>
2005-06	15	11	13	8	27	11	22	15	16	13	12	18
2006-07	14	20	12	15	25	18	23	42	17	18	20	11
2007-08	11	21	18	14	18	21	20	17	18	11	19	
<b>Notes in circulation</b>												<b>परिचालित नोट</b>
2005-06	376884	382343	380707	372193	372514	370318	385607	393124	397991	407522	414851	421922
2006-07	438667	443893	440977	438958	440973	442960	462890	460556	469112	479642	490051	496775
2007-08	512672	514502	507347	501178	498073	498987	518266	535311	544865	553971	566297	
<b>Total liabilities or assets</b>												<b>कुल देयतायें व परिसम्पत्तियां</b>
<b>2005-06</b>	<b>376899</b>	<b>382354</b>	<b>380720</b>	<b>372200</b>	<b>372541</b>	<b>370329</b>	<b>385629</b>	<b>393139</b>	<b>398007</b>	<b>407535</b>	<b>414864</b>	<b>421940</b>
<b>2006-07</b>	<b>438681</b>	<b>443913</b>	<b>440989</b>	<b>438973</b>	<b>440998</b>	<b>442978</b>	<b>462912</b>	<b>460598</b>	<b>469129</b>	<b>479661</b>	<b>490072</b>	<b>496786</b>
<b>2007-08</b>	<b>512683</b>	<b>514523</b>	<b>507364</b>	<b>501192</b>	<b>498091</b>	<b>499008</b>	<b>518286</b>	<b>535328</b>	<b>544883</b>	<b>553982</b>	<b>566316</b>	
<b>Gold coins &amp; bullion(1)</b>												<b>सोन के सिक्के और बुलियन (1)</b>
2005-06	16083	15843	15619	15828	15617	16933	16933	17927	19419	19419	20448	20974
2006-07	23148	23148	23266	23266	24913	23288	23288	22319	23548	23548	23561	24160
2007-08	24160	23733	22995	22593	23026	23916	23916	27082	27082	26812	31170	
<b>Foreign securities</b>												<b>विदेशी प्रतिभूतियां</b>
2005-06	359166	364874	363479	354762	355323	351808	366926	373458	376845	386385	392701	399769
2006-07	414361	419626	416525	414538	414943	418591	438364	437049	444390	454958	465394	471567
2007-08	487420	489546	483199	477474	473798	473885	493234	506992	516609	526033	534086	
<b>Rupee coins(2)</b>												<b>रुपये के सिक्के (2)</b>
2005-06	77	268	263	255	255	252	232	220	159	154	149	143
2006-07	126	93	151	123	95	52	214	184	145	108	70	12
2007-08	57	197	124	79	220	160	90	208	145	91	14	
<b>Govt. of India rupee securities</b>												<b>भारत सरकार की रुपया प्रतिभूतियां</b>
2005-06	1517	1517	1517	1517	1517	1517	1517	1517	1517	1517	1517	1046
2006-07	1046	1046	1046	1046	1046	1046	1046	1046	1046	1046	1046	1046
2007-08	1046	1046	1046	1046	1046	1046	1046	1046	1046	1046	1046	1046

Source : Reserve Bank of India.

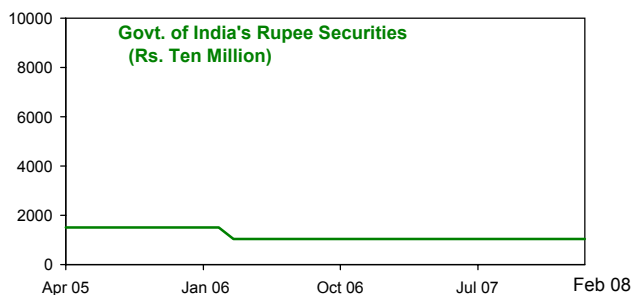
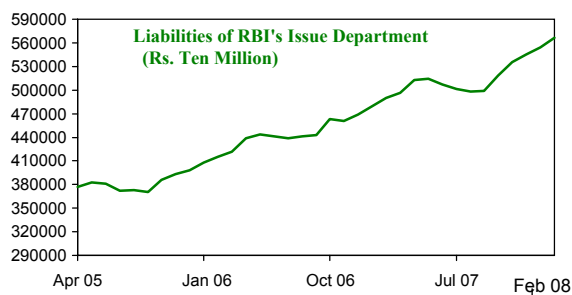
स्रोत : भारतीय रिज़र्व बैंक

(1)The gold reserves of issue department were valued at Rs.84.39 per 10 grams upto October 16, 1990 and from October 17, 1990 they are revalued close to International Market prices

(1) निर्गम विभाग के स्वर्ण रिज़र्व का मूल्य अक्टूबर 16, 1990 तक 84.39 रुपये प्रति 10 ग्राम के हिसाब से था और अक्टूबर 17, 1990 से अन्तर्राष्ट्रीय बाजार मूल्य पर निर्धारित किया गया है।

(2) Includes Government of India one-rupee notes issued from July 1940.

(2) जुलाई 1940 से जारी किए गए भारत सरकार के एक रुपये के नोट सम्मिलित हैं।



## सारणी सं. 13.2 : बैंकिंग विभाग देयताये

Table No.13.2 : Banking Department Liabilities

(Rs Ten Million/करोड़ रुपये)

	अप्रैल	मई	जून	जुलाई	अगस्त	सितम्बर	अक्टूबर	नवम्बर	दिसम्बर	जनवरी	फरवरी	मार्च
	Apr	May	Jun	Jul	Aug	Sep	Oct	Nov	Dec	Jan	Feb	Mar
<b>Central govt. deposits</b> <span style="float: right;">केन्द्रीय सरकार निक्षेप</span>												
2005-06	100	101	1845	100	3662	14173	1598	13401	25955	19180	17112	28928
2006-07	100	100	101	101	6891	14921	5968	11405	45682	22594	33215	36661
2007-08	101	100	101	100	907	10871	23835	16768	60691	50757	48638	
<b>State govt. deposits</b> <span style="float: right;">राज्य सरकार निक्षेप</span>												
2005-06	41	41	41	41	41	41	41	41	41	41	41	41
2006-07	41	41	41	41	41	41	41	41	41	41	41	41
2007-08	41	41	41	41	41	41	41	41	41	41	41	
<b>Sch. comm. bank deposits</b> <span style="float: right;">अनुसूचित वाणिज्यिक बैंक निक्षेप</span>												
2005-06	104411	89603	95986	113084	104068	105700	104663	109687	116716	114972	115903	127061
2006-07	133968	122558	126130	120376	126725	140347	122259	131749	153079	152871	157306	180222
2007-08	191200	186236	199587	232827	221733	254569	224932	249589	257725	254022	254217	
<b>Sch. state co-op bank deposits</b> <span style="float: right;">अनुसूचित राज्य सहकारी बैंक निक्षेप</span>												
2005-06	1856	1654	1839	2324	1852	1758	1704	1876	1803	1781	1895	2299
2006-07	1955	1847	1827	1929	1838	1816	1830	1755	1945	2004	2032	2851
2007-08	2504	2438	2598	2399	2606	2723	2689	3103	3021	3249	3393	
<b>Other bank deposits(3)</b> <span style="float: right;">अन्य बैंक निक्षेप (3)</span>												
2005-06	5593	5298	5492	3690	3537	3605	3573	3453	3477	5476	5813	6151
2006-07	6285	6156	6312	6263	6279	6368	6288	6387	6957	7252	7551	8257
2007-08	8805	8993	9185	9590	10195	10668	10474	11194	11272	11844	12496	
<b>Other deposits</b> <span style="float: right;">अन्य निक्षेप</span>												
2005-06	76561	78319	81609	87426	89109	80021	81871	76612	58240	47408	42520	41453
2006-07	36446	39745	53909	59653	54082	53966	51816	49843	49067	50376	53821	74583
2007-08	89159	98940	92877	146557	118429	144006	186071	183803	171722	178775	187075	
<b>Total deposits</b> <span style="float: right;">जोड़ निक्षेप</span>												
2005-06	188561	175016	186811	206664	202270	205298	193451	205070	206233	188859	183284	205934
2006-07	178795	170448	188319	188363	195856	217459	188201	201179	256772	235138	253967	302615
2007-08	291810	296747	304389	391515	353911	422877	448042	464498	504472	498688	505860	
<b>Other liabilities (7)</b> <span style="float: right;">अन्य देयताये (7)</span>												
2005-06	131015	120335	117019	103576	112500	111688	137998	129584	127248	123944	125832	133063
2006-07	159837	177786	179512	187497	193224	178354	171340	174882	174811	170880	179777	179897
2007-08	142238	126395	173768	132288	141877	136253	136615	153048	146052	146504	188442	
<b>Total liabilities or assets</b> <span style="float: right;">कुल देयताये व परिसम्पत्तियां</span>												
2005-06	319577	295350	303831	310240	314770	316986	321550	334655	333481	312803	309116	338997
2006-07	338362	348234	367831	375860	389080	395813	359541	376062	431583	406017	433744	482512
2007-08	434048	423142	478157	523802	495788	559131	584658	617546	650524	645192	694302	

Source : Reserve Bank of India

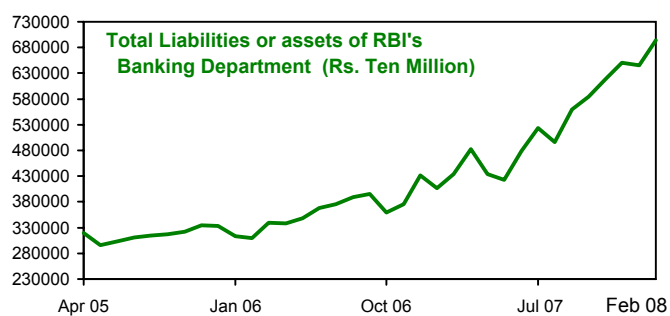
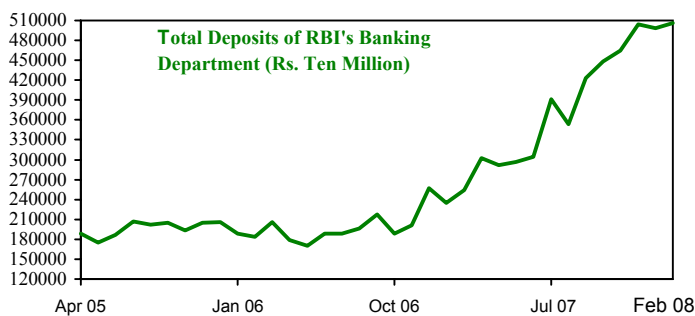
स्रोत : भारतीय रिज़र्व बैंक

(3) Includes Non-Scheduled State Co-operative Bank and other Banks

(3) इसमें गैर-अनुसूचित राज्य सहकारी बैंक एवं अन्य बैंक सम्मिलित हैं।

(7) Including (i) Paid up capital of Rs.5 crores, (ii) Reserve fund of Rs.6500crores (iii) National Industrial credit (long term operations)fund of Rs.16 crores and (iv) National Housing credits (Longterm operation) Fund of Rs.190 crores .

(7) 5 करोड़ ₹ की प्रदत्त पूंजी (ii) 6500 करोड़ ₹ की आरक्षित निधि (iii) राष्ट्रीय औद्योगिक उधार (दीर्घकालीन प्रचालन) निधि 16 करोड़ ₹ की (iv) 190 करोड़ ₹ की और राष्ट्रीय आवास उधार (दीर्घकालीन प्रचालन) सम्मिलित है।



सारणी सं. 13.3 : बैंकिंग विभाग परिसम्पत्तियां

Table No.13.3 : Banking Department Assets

(Rs.Ten Million/करोड़ रुपये)

	अप्रैल	मई	जून	जुलाई	अगस्त	सितम्बर	अक्तूबर	नवम्बर	दिसम्बर	जनवरी	फरवरी	मार्च
	Apr	May	Jun	Jul	Aug	Sep	Oct	Nov	Dec	Jan	Feb	Mar
<b>Notes &amp; coins</b>												<b>नोट और सिक्के</b>
2005-06	18	14	16	11	30	14	26	19	20	17	16	21
2006-07	18	24	16	20	29	22	23	42	17	19	20	11
2007-08	11	21	18	14	18	21	20	17	18	11	20	
<b>Balances held abroad(4)</b>												<b>विदेश में बकाया (4)</b>
2005-06	234056	217874	215393	230370	247956	250311	253462	248952	213460	201860	207872	247367
2006-07	276172	293178	301973	316578	321289	308940	286024	307870	308150	305701	358582	364834
2007-08	320967	311872	356530	405196	433316	479511	512622	542986	535335	575187	628393	
<b>Loan &amp; advances to central &amp; state govt.(5)</b>												<b>केन्द्रीय और राज्य सरकारों को ऋण और अग्रिम धन राशियां (5)</b>
2005-06	4693	895	-	729	350	-	80	234	195	-	14	86
2006-07	974	1203	106	47	171	242	157	196	472	299	127	-
2007-08	1576	8569	15159	21265	1374	893	343	147	569	26	-	
<b>Loan &amp; advances to Sch. comm. Banks</b>												<b>अनुसूचित वाणिज्यिक बैंकों को ऋण और अग्रिम धन राशियां</b>
2005-06	-	774	-	-	-	800	-	-	2820	3106	2479	1488
2006-07	72	2	2	-	30	1430	1200	4	4893	4316	827	6245
2007-08	4078	3139	1266	-	92	64	-	396	2278	1610	773	
<b>Loan &amp; advances to NABARD(6)</b>												<b>नाबार्ड को ऋण और अग्रिम धन राशियां (6)</b>
2005-06	3984	5096	5190	2418	1902	2524	2347	2919	2792	2819	1494	3005
2006-07	1098	153	2963	1712	1458	2945	2950	2672	2690	2255	21	-
2007-08	6	3	10	10	-	19	-	19	29	10	24	
<b>Loan &amp; advances to others</b>												<b>अन्य को ऋण और अग्रिम धन राशियां</b>
2005-06	90	90	90	87	87	87	87	87	1517	808	399	167
2006-07	134	87	84	84	84	257	134	84	373	610	141	340
2007-08	101	152	83	83	83	83	83	374	253	83	403	
<b>Investments</b>												<b>निवेश</b>
2005-06	63857	54721	67438	61534	49728	50163	53890	72078	101965	93745	85160	73526
2006-07	44365	37521	42064	39123	49002	70871	59587	55534	105571	83763	64381	99983
2007-08	96092	88107	93883	77873	44740	68795	62542	62999	102230	58418	53327	
<b>Other assets</b>												<b>अन्य परिसम्पत्तियां</b>
2005-06	12880	15886	15704	15092	14717	13088	11658	10366	10712	10448	11682	13336
2006-07	15798	16066	20624	18296	17016	11107	9467	9659	9416	9054	9643	11099
2007-08	11217	11280	12207	19361	16165	9745	9048	10609	9812	9848	11362	
<b>Total assets</b>												<b>कुल परिसम्पत्तियां</b>
<b>2005-06</b>	<b>319577</b>	<b>295350</b>	<b>303831</b>	<b>310240</b>	<b>314770</b>	<b>316986</b>	<b>321550</b>	<b>334655</b>	<b>333481</b>	<b>312803</b>	<b>309116</b>	<b>338997</b>
<b>2006-07</b>	<b>338362</b>	<b>348234</b>	<b>367831</b>	<b>375860</b>	<b>389080</b>	<b>395813</b>	<b>359541</b>	<b>376062</b>	<b>431583</b>	<b>406017</b>	<b>433744</b>	<b>482512</b>
<b>2007-08</b>	<b>434048</b>	<b>423142</b>	<b>478157</b>	<b>523802</b>	<b>495788</b>	<b>559131</b>	<b>584658</b>	<b>617546</b>	<b>650524</b>	<b>645192</b>	<b>694302</b>	

Source: Reserve Bank of India

स्त्रोत : भारतीय रिज़र्व बैंक।

(4) Includes cash, short term securities and fixed deposits.

(4) नकद, अल्पावधि प्रतिभूतियां और निवृत्त निवेश सम्मिलित हैं।

(5) Including temporary overdrafts to State Govts

(5) राज्य सरकारों को दिए अस्थायी ओवर ड्राफ्ट सम्मिलित हैं।

(6) Includes State Co-operative Banks and other Banks and agencies

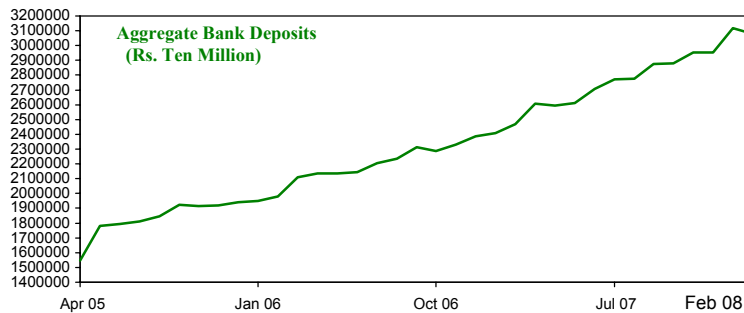
(6) इसमें राज्य सहकारी बैंक और अन्य बैंक तथा संस्थाएं सम्मिलित हैं।

सारणी सं. 13.4 : अनुसूचित वाणिज्यिक बैंक (4)

Table No.13.4 : Scheduled Commercial Banks (4)

(Rs/Ten Million/करोड़ रुपये)

	अप्रैल	मई	जून	जुलाई	अगस्त	सितम्बर	अक्टूबर	नवम्बर	दिसम्बर	जनवरी	फरवरी	मार्च
	Apr	May	Jun	Jul	Aug	Sep	Oct	Nov	Dec	Jan	Feb	Mar
<b>No. of reporting banks(1)</b>	<b>जानकारी भेजने वाले बैंको (1)</b>											
2005-06	286	284	284	284	284	265	264	263	259	250	237	218
2006-07	215	214	202	193	190	188	185	185	185	185	181	179
2007-08	117	177	177	177	176	175	175	172	172	172	172	
<b>Demand deposits</b>	<b>मांग जमा</b>											
2005-06	221714	253552	263768	263425	276602	304935	288558	288458	318426	310629	320370	364640
2006-07	371646	331637	323368	330254	330812	366668	356901	356492	388713	368154	400241	429137
2007-08	377672	368394	400853	425147	393893	445604	409895	446856	444405	556054	459128	
<b>Time deposits</b>	<b>सावधि जमा</b>											
2005-06	1327453	1525317	1529316	1547984	1567814	1617933	1625229	1632074	1622840	1640202	1660877	1744409
2006-07	1763092	1805372	1820275	1873299	1905541	1945042	1929997	1974781	1999431	2040302	2070419	2179172
2007-08	2215493	2242176	2307416	2347538	2382956	2428131	2470268	2505093	2509258	2561837	2621731	
<b>Aggregate deposits(2)</b>	<b>कुल जमा (2)</b>											
<b>2005-06</b>	<b>1549167</b>	<b>1778869</b>	<b>1793084</b>	<b>1811409</b>	<b>1844416</b>	<b>1922868</b>	<b>1913788</b>	<b>1920532</b>	<b>1941266</b>	<b>1950831</b>	<b>1981247</b>	<b>2109049</b>
<b>2006-07</b>	<b>2134738</b>	<b>2137009</b>	<b>2143643</b>	<b>2203553</b>	<b>2236353</b>	<b>2311710</b>	<b>2286898</b>	<b>2331273</b>	<b>2388145</b>	<b>2408456</b>	<b>2470660</b>	<b>2608309</b>
<b>2007-08</b>	<b>2593165</b>	<b>2610571</b>	<b>2708268</b>	<b>2772685</b>	<b>2776850</b>	<b>2873735</b>	<b>2880163</b>	<b>2951949</b>	<b>2953663</b>	<b>3117891</b>	<b>3080859</b>	
<b>Cash in hand</b>	<b>हाथ रोकड़</b>											
2005-06	8883	9987	10111	10342	10227	10876	10952	10892	11137	11339	11001	13046
2006-07	11567	12316	12209	12427	12368	13993	15727	13245	14009	13748	13767	16108
2007-08	14938	15652	16923	16245	16875	18088	17539	18431	18690	19135	17962	
<b>Balance with Reserve Bank</b>	<b>रिजर्व बैंक में बकाया</b>											
2005-06	83384	89603	95986	100837	104068	105700	104663	109687	116716	114972	115903	127061
2006-07	133968	122558	120322	120376	126725	140347	122259	131749	153079	152871	157306	180222
2007-08	191200	186236	199587	232827	221733	254569	224932	249589	257725	254022	254217	
<b>Balances with other banks in current A/C</b>	<b>बालू खाते में अन्य बैंकों में बकाया</b>											
2005-06	7378	8385	8680	8700	9654	10419	11619	10789	12372	11542	11087	12974
2006-07	10439	9895	10426	10449	11201	12503	11218	9974	11378	10504	10596	13201
2007-08	11788	11502	12162	14690	11122	12344	13151	11350	13478	14765	13151	
<b>Money at call &amp; short notice</b>	<b>मांग और अल्पावधि नोटिस वाली धनराशि</b>											
2005-06	17047	20206	26356	23327	24700	23636	23310	25953	12271	12120	11067	13619
2006-07	15103	13329	15423	12835	17589	17629	18640	17535	20353	14207	16731	18267
2007-08	16023	13378	15826	11386	13497	11790	13816	11343	17060	18566	13033	



सारणी सं. 13.4 : अनुसूचित वाणिज्यिक बैंक - समाप्त (4)

Table No. 13.4 : Scheduled Commercial Banks - conclud.(4)

(Rs.Ten Million/करोड़ रुपये)

	अप्रैल	मई	जून	जुलाई	अगस्त	सितम्बर	अक्तूबर	नवम्बर	दिसम्बर	जनवरी	फरवरी	मार्च
	Apr	May	Jun	Jul	Aug	Sep	Oct	Nov	Dec	Jan	Feb	Mar
<b>Total investments(3)</b>	<b>निवेश जोड़ (3)</b>											
2005-06	713188	748831	738275	740598	761528	756589	754706	742234	700434	707005	709611	717454
2006-07	746831	745835	741218	761239	758501	750809	757508	764884	743321	754844	787858	790431
2007-08	807466	814399	847801	871977	903792	909154	947138	961644	920357	983095	986851	
<b>Total bank credit</b>	<b>कुल बैंक ऋण</b>											
2005-06	864903	1141073	1161203	1175841	1201832	1276238	1287324	1307241	1357920	1371924	1407254	1507077
2006-07	1485778	1493433	1521127	1556343	1578585	1661491	1654089	1683257	1770015	1780725	1818842	1928913
2007-08	1887837	1883720	1917456	1914514	1962309	2037480	2026709	2097008	2149285	2182311	2251213	
<b>Loans cash credits &amp; overdrafts</b>	<b>ऋण नकद जमा और ओवर ड्राफ्ट</b>											
2005-06	811240	1083010	1103487	1117535	1142981	1213367	1223185	1242523	1290005	1305242	1339328	1430455
2006-07	1413205	1421788	1447692	1482588	1504523	1582462	1578331	1607724	1689450	1700361	1738417	1841626
2007-08	1808816	1807734	1839478	1836221	1880181	1952739	1943132	2010561	2060396	2090478	2158309	
<b>Inland bills purchased &amp; discounted</b>	<b>खरीदी गई और बढ़ागत अन्तरिक हुंडियां</b>											
2005-06	30696	31790	31551	32194	31890	34747	34852	35224	38156	37250	37669	43730
2006-07	40632	39146	38509	38389	38385	41015	40212	40457	43107	43215	43162	47212
2007-08	42802	41583	42393	43671	45105	46294	42958	45449	46069	47612	48508	
<b>Foreign bills purchased &amp; discounted</b>	<b>खरीदी गई बढ़ागत विदेशी हुंडियां</b>											
2005-06	22966	26273	26165	26112	26961	28125	29287	29495	29759	29431	30257	32892
2006-07	31941	32499	34925	35366	35676	38014	35547	35075	37458	37149	37263	40075
2007-08	36219	34402	35586	34623	37023	38437	40618	40998	42820	44222	44396	
<b>Cash deposit ratio</b>	<b>रोकड़ जमा अनुपात</b>											
2005-06	6.0	5.6	5.9	6.1	6.2	6.1	6.0	6.3	6.6	6.5	6.4	6.6
2006-07	6.8	6.3	6.2	6.0	6.2	6.7	6.0	6.2	7.0	6.9	6.9	7.5
2007-08	7.9	7.7	8.0	9.0	8.6	9.5	8.4	9.1	9.4	8.8	8.8	
<b>Investment deposit ratio</b>	<b>निवेश जमा अनुपात</b>											
2005-06	46.0	42.1	41.2	40.9	41.3	39.3	39.4	38.6	36.1	36.2	35.8	34.0
2006-07	35.0	34.9	34.6	34.5	33.9	32.5	33.1	32.8	31.1	31.3	31.9	30.3
2007-08	31.1	31.2	31.3	31.4	32.5	31.6	32.9	32.6	31.2	31.5	32.0	
<b>Loan deposit ratio</b>	<b>ऋण जमा अनुपात</b>											
2005-06	55.8	64.1	64.8	64.9	65.2	66.4	67.3	68.1	70.0	70.3	71.0	71.5
2006-07	69.6	69.9	71.0	70.6	70.6	71.9	72.3	72.2	74.1	73.9	73.6	74.0
2007-08	72.8	72.2	70.8	69.0	70.7	70.9	70.4	71.0	72.8	70.0	73.1	

Source: Reserve Bank of India.

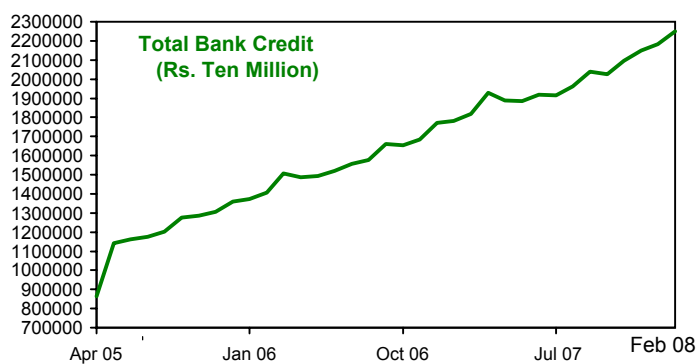
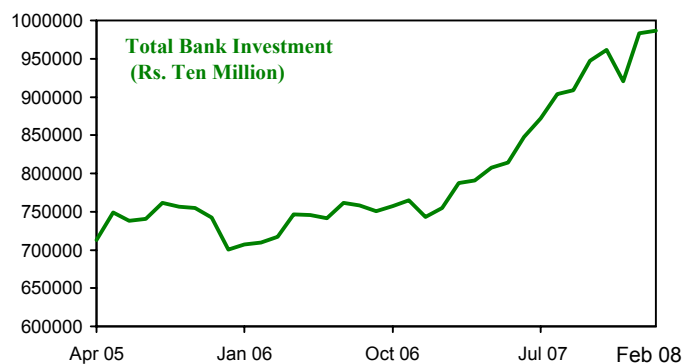
स्त्रोत : भारतीय रिज़र्व बैंक।

- (1) At the end of the period.  
 (2) Exclude inter bank deposits  
 (3) At book value; includes treasury bills and treasury deposit receipts, etc

- (1) अवधि के अन्त में।  
 (2) अन्तर-बैंक निक्षेप सम्मिलित नहीं हैं।  
 (3) बही मूल्य में कोष की हुंडियां और कोष निक्षेप प्राप्तियां आदि शामिल हैं।

(4) Data pertains to last reporting Friday of the month

(4) आंकड़ों का सम्बन्ध महीने के अन्तिम जानकारी भेजने वाले रविवार से है



सारणी सं. 13.5 : वाणिज्यिक बैंकों के साथ बचत निक्षेप

Table No. 13.5 : Savings Deposits with Commercial Banks

(Rs.Ten Million/करोड़ रुपये)

	अप्रैल	मई	जून	जुलाई	अगस्त	सितम्बर	अक्तूबर	नवम्बर	दिसम्बर	जनवरी	फरवरी	मार्च
	Apr	May	Jun	Jul	Aug	Sep	Oct	Nov	Dec	Jan	Feb	Mar
<b>All scheduled commercial banks</b>	<b>समस्त अनुसूचित वाणिज्यिक बैंक</b>											
2005-06	474699	474134	477296	496401	502534	518483	519595	520260	539017	542504	550382	575130
2006-07	575173	585425	589426	605338	595650	635659	623018	629867	647146	648943	655274	671425
2007-08	664613	663516	680478	680720	697274	714167	709485	730547				
<b>Indian scheduled commercial banks</b>	<b>भारतीय अनुसूचित वाणिज्यिक बैंक</b>											
2005-06	459194	458970	461519	479926	486356	501484	502408	503173	521123	524970	532769	556303
2006-07	556334	567164	570918	586232	576308	614920	602998	609703	625857	628103	634618	649586
2007-08	645440	642473	656315	658608	674332	690736	685813	706036				
<b>Foreign scheduled commercial banks</b>	<b>विदेशी अनुसूचित वाणिज्यिक बैंक</b>											
2005-06	15505	15164	15777	16475	16178	17000	17187	17087	17894	17534	17613	18827
2006-07	18839	18262	18508	19106	19343	20739	20019	20164	21289	20840	20656	21839
2007-08	21173	21043	24163	22111	22942	23436	23671	24510	..	..	..	..

Source: Reserve Bank of India.

स्रोत : भारतीय रिज़र्व बैंक।

सारणी सं. 13.6 : भारतीय रिजर्व बैंक द्वारा प्रबन्धित केन्द्रों पर चेक -निकासी

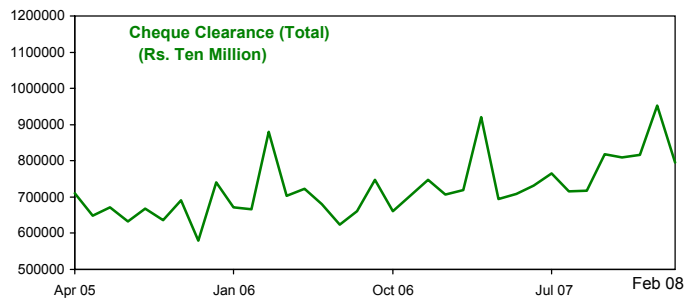
Table No. 13.6 : Cheque Clearances at Centres Managed by Reserve Bank of India

(Rs. Ten Million/करोड़ रुपये)

	अप्रैल Apr	मई May	जून Jun	जुलाई Jul	अगस्त Aug	सितम्बर Sep	अक्टूबर Oct	नवम्बर Nov	दिसम्बर Dec	जनवरी Jan	फरवरी Feb	मार्च Mar
<b>Mumbai</b>												<b>मुम्बई</b>
2005-06	274793	266455	286956	257996	293123	260228	285027	227909	306858	268896	276095	338495
2006-07	282176	303037	269120	234137	248886	276372	242864	277426	291560	274342	279724	339446
2007-08	229446	261566	280461	306618	274074	284887	332783	350428	329425	417848	300299	
<b>Kolkata</b>												<b>कोलकाता</b>
2005-06	52064	53992	49369	51812	52032	55183	52216	49001	59918	53788	52413	76851
2006-07	52003	54915	52312	48533	54668	55803	49874	58186	59901	51880	58149	86134
2007-08	58697	61399	62310	61348	59161	57084	60283	59714	66027	67907	65791	
<b>New Delhi</b>												<b>नई दिल्ली</b>
2005-06	163617	136799	136105	130963	125805	133435	142252	123757	147292	140032	131492	186034
2006-07	150396	146372	141374	128657	141680	154903	143426	138471	154432	149332	145494	179010
2007-08	146705	134495	140266	141101	134971	138687	157436	138811	150381	176865	150896	
<b>Kanpur</b>												<b>कानपुर</b>
2005-06	4119	4205	4164	4706	4659	4175	4589	3864	4876	4850	5068	6053
2006-07	5123	5426	5124	4796	5235	5159	4557	6087	5565	5265	5424	6634
2007-08	5508	5775	6244	5548	5398	4811	5991	5521	5745	6575	6070	
<b>Chennai</b>												<b>चेन्नई</b>
2005-06	63942	51611	53727	51396	51905	51654	54594	46679	54011	51063	53536	71160
2006-07	54057	54209	54931	51961	55833	56680	56829	56677	57572	55270	61288	76895
2007-08	66324	59765	63265	63481	63567	61811	66808	65667	66549	62658	65503	
<b>Other Centres</b>												<b>अन्य केन्द्र</b>
2005-06	152332	135774	141734	135732	141217	131058	152066	128561	166778	152321	147040	200730
2006-07	159785	159640	157756	156537	153819	198367	163299	166767	179055	170745	168823	233310
2007-08	187456	185984	178157	186964	179112	170728	189870	189752	198485	221355	205977	
<b>Total</b>												<b>जोड़</b>
2005-06	710867	648809	672055	632605	668741	635733	690744	579771	739733	670951	665644	879323
2006-07	703540	723599	680617	624621	660121	747284	660849	703614	748085	706834	718902	921429
2007-08	694136	708984	730703	765060	716283	718008	817338	809893	816612	953208	794536	

Source: Reserve Bank of India.

स्त्रोत : भारतीय रिजर्व बैंक।



## सारणी सं. 13.7 : मुद्रा स्टॉक माप (नई अंकमाला)

Table No. 13.7 : Money Stock Measures (New Series)

(Rs. Ten Million करोड़ रुपये)

	अप्रैल	मई	जून	जुलाई	अगस्त	सितम्बर	अक्टूबर	नवम्बर	दिसम्बर	जनवरी	फरवरी	मार्च
	Apr	May	Jun	Jul	Aug	Sep	Oct	Nov	Dec	Jan	Feb	Mar
<b>Total Currency in circulation</b>	<b>कुल परिचालित मुद्रा</b>											
2005-06	384319	389838	388538	384337	380697	379060	394282	401742	406632	416186	423547	430676
2006-07	446388	451668	448810	446843	448904	450948	470944	468662	477266	487847	498199	504225
2007-08	521014	522959	521168	514723	506789	507768	527117	547129	554307	566189	575148	
<b>Notes in circulation</b>	<b>परिचालित नोट</b>											
2005-06	360552	382343	380707	376147	376189	370318	385607	393124	399572	408571	416299	421922
2006-07	438667	443893	445126	442421	445794	442960	462890	460556	469665	480197	490848	495938
2007-08	512672	514502	512638	506148	498073	498987	518266	538279	545456	557338	566297	
<b>Circulation of rupee coins</b>	<b>रुपये के सिक्कों का परिचालन</b>											
2005-06	5984	6008	6023	6033	6045	6058	6077	6099	6111	6124	6143	6190
2006-07	6242	6281	6324	6355	6387	6429	6477	6515	6551	6588	6626	6684
2007-08	6740	6854	6927	6973	7091	7151	7221	7221	7221	7221	7221	
<b>Circulation of small coins</b>	<b>छोटे सिक्कों का परिचालन</b>											
2005-06	1464	1488	1809	2156	2138	2683	2598	2519	2531	2540	2553	2564
2006-07	1479	1494	1510	1530	1544	1559	1577	1591	1603	1616	1521	1603
2007-08	1603	1603	1603	1603	1625	1630	1630	1630	1630	1630	1630	
<b>Cash in hand with banks (out of currency in circulation)</b>	<b>बैंकों के पास हस्तगत रोकड़ (कुल परिचालित मुद्रा में से)</b>											
2005-06	13129	13000	13176	13350	12903	14291	13889	13995	13562	13702	13902	17557
2006-07	14749	15506	16043	15120	15869	16911	19279	16482	16195	16591	16556	20754
2007-08	17590	18850	20171	19002	20049	21094	21256	21260	20099	21924	21267	
<b>Total currency with the public</b>	<b>कुल जनता में मुद्रा</b>											
2005-06	354871	376839	375362	370988	371469	364769	380392	387747	394652	403534	411092	413119
2006-07	431639	436162	436916	435186	437856	434037	451665	452180	461624	471811	482439	483471
2007-08	503423	504109	500996	495721	486740	486673	505861	525869	534209	544265	553881	
<b>Demand deposits with banks</b>	<b>बैंकों में मांग जमा</b>											
2005-06	321363	289513	299410	299386	307316	341063	324552	325119	338619	339900	355282	406388
2006-07	412362	372451	363989	367283	377805	407783	397923	397675	399531	398387	435680	474228
2007-08	429593	411871	431686	435787	437037	489978	454363	481018	484401	503055	505691	
<b>Other deposits with RBI (1)</b>	<b>(1) रिजर्व बैंक में अन्य जमा</b>											
2005-06	6319	4325	4457	4955	4804	5218	4636	4829	4468	4582	4821	6871
2006-07	6646	6414	5255	5760	5798	5707	5535	5789	5205	5588	4707	7496
2007-08	7015	5391	7061	12345	5039	5581	4857	4795	4825	4806	5054	
<b>Total deposit money of the public (2)</b>	<b>(2) कुल जनता में निक्षेप द्रव्य</b>											
2005-06	327682	293838	303867	304341	312120	346282	329188	329948	343087	344482	360104	413258
2006-07	419008	378864	369244	373043	383603	413490	403458	403464	404736	403975	440387	481724
2007-08	436608	417262	438747	448132	442075	495559	459220	485812	489226	507861	510746	
<b>M1</b>	<b>एम1</b>											
2005-06	682553	670676	679229	675328	683589	711050	709581	717695	737739	748016	771196	826378
2006-07	850647	815026	806160	808229	821459	847527	855122	855643	866360	875786	922826	965195
2007-08	940032	921371	939743	943852	928815	982233	965081	1011681	1023435	1052126	1064626	

Source: Reserve Bank of India

स्रोत : भारतीय रिजर्व बैंक।

(1) Exclude balances held in IMF Account No. 1 Reserve Bank of India Employees Provident Fund, Pension Fund, Gratuity and Superannuation Fund and Cooperative Guarantee Fund, the amounts collected under the Additional Emoluments (Compulsory Deposits) Act, 1974 and the Compulsory Deposit Scheme (Income Tax Payers) Act.

(2) Total deposit money of the Public consists of Demand Deposits with Banks and other deposits with R. B. I.

(M1) Consists Notes in circulation, Rupee Coins, Small coins - cash in hand with banks+ Demand Deposits with Banks, other deposits with RBI.

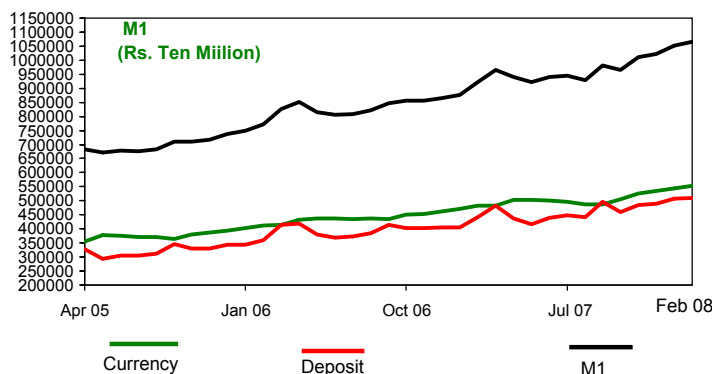
Note :- For graph/ charts Please see next page.

(1) अन्तर्राष्ट्रीय मुद्राकोष के लेखा नं.1 में शेष राशियां, भारतीय रिजर्व बैंक कर्मचारी भविष्य निधि, पेंशन निधि, ग्रेज्युटी, सेवानिवृत्ति निधि और सहकारी प्रत्याभूति निधि, अतिरिक्त परिलब्धिया (अनिवार्य जमा) अधिनियम, 1974 के अधीन और अनिवार्य जमा योजना (आयकर देने वाले) अधिनियम के अधीन संगृहीत धनराशियां इसमें सम्मिलित नहीं हैं।

(2) 'कुल जनता में निक्षेप द्रव्य' में बैंकों में मांग जमा तथा भारतीय रिजर्व बैंक में अन्य जमा सम्मिलित हैं।

(एम1) = नोट चलन में, रुपये का सिक्का, छोटे सिक्के- बैंक में नकद जमा + बैंक में मांग जमा तथा भारतीय रिजर्व बैंक में अन्य जमा।

टिप्पणी :- ग्राफ्स / चार्ट्स के लिए, कृपया अगला पृष्ठ देखें





सारणी सं. 13.7 : मुद्रा स्टॉक माप (नई अंकमाला )-समाप्त

Table No. 13.7 : Money Stock Measures (New Series) - conclud.

(Rs. Ten Million/ करोड़ रुपये)

	अप्रैल	मई	जून	जुलाई	अगस्त	सितम्बर	अक्तूबर	नवम्बर	दिसम्बर	जनवरी	फरवरी	मार्च
	Apr	May	Jun	Jul	Aug	Sep	Oct	Nov	Dec	Jan	Feb	Mar
Post office saving bank deposits डाक घर बचत बैंक जमा												
2005-06	5041	5041	5041	5041	5041	5041	5041	5041	5041	5041	5041	5041
2006-07	5041	5041	5041	5041	5041	5041	5041	5041	5041	5041	5041	5041
2007-08	5041	5041	5041	5041	5041	5041	5041	5041	5041	5041	5041	5041
<b>M2 एम 2</b>												
2005-06	687594	675717	684270	680369	688630	716091	714622	722736	742780	753057	776237	831419
2006-07	855688	820067	811201	813270	826500	852568	860163	860684	871401	880827	927867	970236
2007-08	945073	926412	944784	948893	933856	987274	970122	1016722	1028476	1057167	1069667	
Time deposits with banks बैंको के साथ सावधि जमा												
2005-06	1650114	1676422	1680886	1700418	1718506	1772929	1780863	1787195	1789936	1788193	1808753	1903170
2006-07	1921735	1964255	1978796	2028249	2057584	2105829	2091207	2137615	2149947	2200223	2224808	2345083
2007-08	2381767	2406038	2446729	2510016	2551726	2601262	2644664	2664606	2679359	2754979	2801016	
<b>M3 एम 3</b>												
2005-06	2332667	2347098	2360115	2375747	2402095	2483979	2490443	2504890	2527675	2536208	2579949	2729547
2006-07	2772382	2779281	2784956	2836479	2879043	2953356	2946329	2993258	3016308	3076009	3147634	3310278
2007-08	3321799	3327409	3386473	3453868	3480541	3583494	3609745	3676287	3702794	3807105	3865642	
Total post office deposits कुल डाक घर जमा												
2005-06	25969	25969	25969	25969	25969	25969	25969	25969	25969	25969	25969	25969
2006-07	25969	25969	25969	25969	25969	25969	25969	25969	25969	25969	25969	25969
2007-08	25969	25969	25969	25969	25969	25969	25969	25969	25969	25969	25969	25969
<b>M4 एम 4</b>												
2005-06	2358636	2373067	2386084	2401716	2428064	2509948	2516412	2530859	2553644	2562177	2605918	2755516
2006-07	2798351	2805250	2810925	2862448	2905012	2979325	2972298	3019227	3042277	3101978	3173603	3336247
2007-08	3347768	3353378	3412442	3479837	3506510	3609463	3635714	3702256	3728763	3833074	3891611	

Source: Reserve Bank of India.

स्त्रोत : भारतीय रिज़र्व बैंक।

(M2)= M1+Post Office Saving Bank Deposits

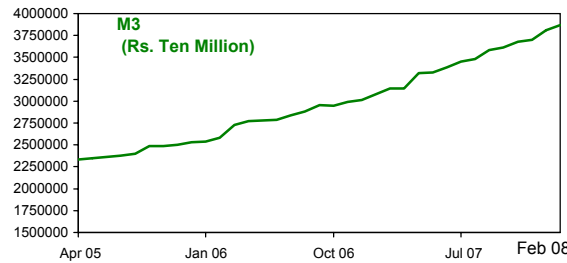
(एम2) = एम-1 तथा डाक घर की बैंक बचत बैंक जमा

(M3) = M1 + Time deposits with Banks

(एम3) = एम-1 तथा समयवधि जमा बैंको के पास

(M 4)= M3+Total Post Office Deposits

(एम4) = एम-3 तथा कुल डाक घर जमा



**सारणी सं 13.8 : द्रव्य भण्डार के साधन**
**Table No. 13.8 : Sources of Money Stock**

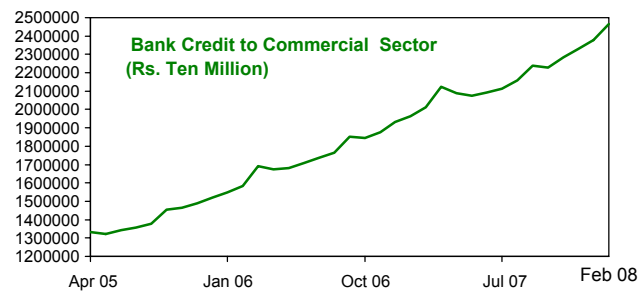
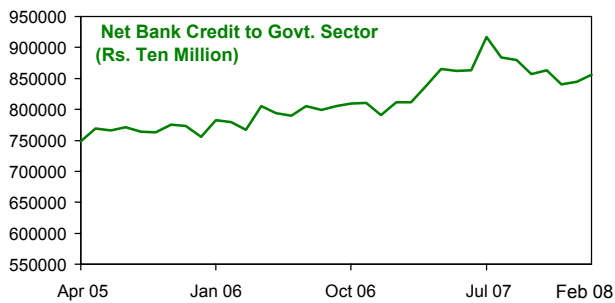
(Rs. Ten Million/करोड़ रुपये)

	अप्रैल	मई	जून	जुलाई	अगस्त	सितम्बर	अक्तूबर	नवम्बर	दिसम्बर	जनवरी	फरवरी	मार्च
	Apr	May	Jun	Jul	Aug	Sep	Oct	Nov	Dec	Jan	Feb	Mar
<b>Net bank credit to govt.</b>	सरकारी क्षेत्र को निवल बैंक ऋण											
2005-06	748707	769220	766105	770815	764264	762554	775526	773517	755366	782533	779381	766595
2006-07	805008	794322	790026	804816	799462	804201	809798	810288	790997	811395	811900	838177
2007-08	864937	862072	863010	916949	883580	879488	856544	863237	840865	844979	855576	
<b>Bank credit to commercial sector</b>	वाणिज्यिक क्षेत्र को बैंक ऋण											
2005-06	1331258	1320484	1341493	1357152	1379481	1455783	1466047	1490574	1521936	1547055	1583783	1693004
2006-07	1672253	1679938	1707934	1737265	1762870	1852138	1845673	1876155	1930237	1964685	2011206	2123362
2007-08	2089308	2076198	2091489	2111880	2159223	2238359	2227192	2283401	2330850	2378947	2464422	
<b>Net forex assets of banking sector</b>	बैंकिंग क्षेत्र की शुद्ध विदेशी मुद्रा संबंधी परिसम्पत्तियां											
2005-06	647903	638781	635877	627708	655496	659939	678213	681451	687640	655715	665240	726194
2006-07	772258	794535	784281	800324	804511	804477	801331	820676	847638	851487	895051	913179
2007-08	885156	877660	895234	925714	967296	1013483	1065942	1106110	1108164	1147824	1231452	
<b>Govt.'s currency liabilities to the public</b>	जनता के प्रति सरकार के मुद्रा संबंधी दायित्व											
2005-06	7448	7495	7832	8190	8183	8741	8675	8618	8641	8664	8695	8754
2006-07	7721	7775	7833	7885	7931	7988	8054	8106	8154	8204	8148	8286
2007-08	8342	8457	8530	8576	8716	8781	8851	8851	8851	8851	8851	
<b>Banking sector's net non-monetary liabilities other than time deposits</b>	बैंकिंग क्षेत्र की निवल गैर-मुद्रा देयताएं											
2005-06	402649	388882	391192	388118	405328	403038	438018	449269	445909	457759	457150	464999
2006-07	484859	497289	505119	513812	495731	515449	518526	521967	560718	559762	578670	572727
2007-08	525944	496978	471790	509251	538274	556617	548785	585312	585935	573495	694659	
<b>M3</b>	<b>एम<sub>3</sub></b>											
<b>2005-06</b>	<b>2332667</b>	<b>2347098</b>	<b>2360115</b>	<b>2375747</b>	<b>2402095</b>	<b>2483979</b>	<b>2490443</b>	<b>2504890</b>	<b>2527675</b>	<b>2536208</b>	<b>2579949</b>	<b>2729547</b>
<b>2006-07</b>	<b>2772382</b>	<b>2779281</b>	<b>2784956</b>	<b>2836479</b>	<b>2879043</b>	<b>2953356</b>	<b>2946329</b>	<b>2993258</b>	<b>3016308</b>	<b>3076009</b>	<b>3147634</b>	<b>3310278</b>
<b>2007-08</b>	<b>3321799</b>	<b>3327409</b>	<b>3386473</b>	<b>3453868</b>	<b>3480541</b>	<b>3583494</b>	<b>3609745</b>	<b>3676287</b>	<b>3702794</b>	<b>3807105</b>	<b>3865642</b>	

Source: Reserve Bank of India.

स्रोत : भारतीय रिज़र्व बैंक।

(M3) = M1 + Time deposits with Banks

(एम<sub>3</sub>) = एम-1 तथा बैंको के पास समयावधि जमा

## सारणी सं. 13.9 : रिज़र्व द्रव्य और उसके भाग (नई अंकमाला)

Table No.13.9 : Reserve Money and Its Components (New Series)

(Rs. Ten Million/करोड़ रुपये)

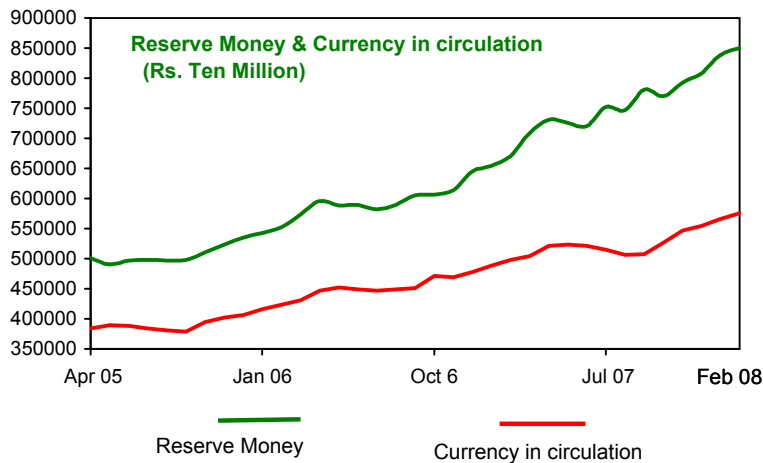
	अप्रैल	मई	जून	जुलाई	अगस्त	सितम्बर	अक्टूबर	नवम्बर	दिसम्बर	जनवरी	फरवरी	मार्च
	Apr	May	Jun	Jul	Aug	Sep	Oct	Nov	Dec	Jan	Feb	Mar
<b>Currency in circulation</b>	सन्चलन में मुद्रा											
2005-06	384319	389838	388538	384337	380697	379060	394282	401742	406632	416186	423547	430676
2006-07	446388	451668	448810	446843	448904	450948	470944	468662	477266	487847	498199	504225
2007-08	521014	522959	521168	514723	506789	507768	527117	547129	554307	566189	575148	
<b>Cash with banks (out of currency in circulation)</b>	बैंकों के पास रोकड़ (सन्चलन में मुद्रा में)											
2005-06	12802	13000	13176	13350	12829	14291	13889	13995	13545	13624	13833	17557
2006-07	14749	15506	15279	15120	15702	16911	19279	16482	16145	16406	16556	20754
2007-08	17590	18850	20171	19002	20049	21094	21256	21260	20099	21924	21267	
<b>Other deposits with RBI (1)</b>	(1) रिज़र्व बैंक में अन्य जमा											
2005-06	4486	4325	4457	4955	4735	5218	4636	4829	4635	4658	5073	6871
2006-07	6646	6414	5917	6038	5528	5707	5535	5789	5481	4755	4783	7496
2007-08	7015	5391	7061	12345	5039	5581	4857	4795	4825	4806	5054	
<b>Banker's deposits with RBI</b>	रिज़र्व बैंक में बैंकों का जमा											
2005-06	111859	96554	103317	108186	111449	113096	111995	117043	124059	122230	123611	135511
2006-07	142207	130562	134269	128568	134841	148531	130375	139890	161981	162127	166890	197295
2007-08	202508	197666	192496	224980	234534	267959	238095	240726	248590	267055	270106	
<b>Reserve money</b>	रिज़र्व द्रव्य											
<b>2005-06</b>	<b>500665</b>	<b>490718</b>	<b>496312</b>	<b>497477</b>	<b>496881</b>	<b>497374</b>	<b>510912</b>	<b>523614</b>	<b>535326</b>	<b>543074</b>	<b>552231</b>	<b>573058</b>
<b>2006-07</b>	<b>595242</b>	<b>588644</b>	<b>588996</b>	<b>581449</b>	<b>589273</b>	<b>605187</b>	<b>606854</b>	<b>614341</b>	<b>644728</b>	<b>654728</b>	<b>669871</b>	<b>709016</b>
<b>2007-08</b>	<b>730538</b>	<b>726017</b>	<b>720725</b>	<b>752048</b>	<b>746361</b>	<b>781308</b>	<b>770069</b>	<b>792650</b>	<b>807722</b>	<b>838050</b>	<b>850308</b>	

Source: Reserve Bank of India

स्त्रोत : भारतीय रिज़र्व बैंक।

1 Exclude balances held in IMF Account No.1 Reserve Bank of India Employees Provident Fund, Pension Fund, Gratuity and Superannuation Fund and Cooperative Guarantee Fund, the amounts collected under the Additional Emoluments (Compulsory Deposits) Act, 1974 and the Compulsory Deposit Scheme (Income Tax Payers) Act.

1. अन्तर्राष्ट्रीय मुद्राकोष के लेखा न.1 में शेष राशियां, भारतीय रिज़र्व बैंक कर्मचारी भविष्य निधि, पेंशन निधि, ग्रेच्युटी, सेवानिवृत्ति निधि और सहकारी प्रत्याभूति निधि, अतिरिक्त परिलब्धिया (अनिवार्य जमा) अधिनियम, 1974 के अधीन और अनिवार्य जमा योजना (आयकर देने वाले) अधिनियम के अधीन संगृहीत धनराशियां इसमें सम्मिलित नहीं हैं।



**सारणी सं. 13.10 : रिज़र्व द्रव्य के साधन (नई अंकमाला)**
**Table No.13.10 : Sources of Reserve Money (New Series)**

(Rs. Ten Million/करोड़ रुपये)

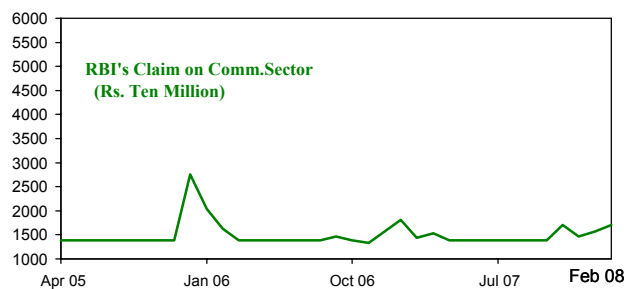
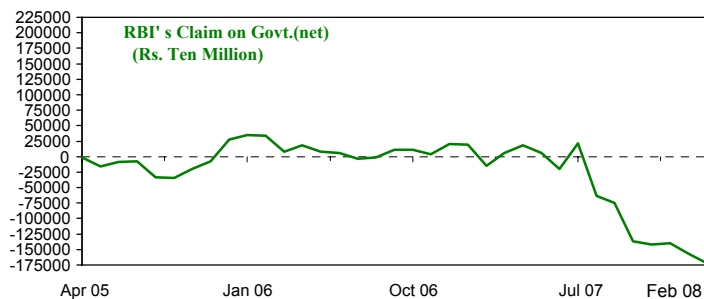
	अप्रैल	मई	जून	जुलाई	अगस्त	सितम्बर	अक्टूबर	नवम्बर	दिसम्बर	जनवरी	फरवरी	मार्च
	Apr	May	Jun	Jul	Aug	Sep	Oct	Nov	Dec	Jan	Feb	Mar
<b>RBI's claim on Govt.(net)</b>	सरकार पर रिज़र्व बैंक के मांग अधिकार (शुद्ध)											
2005-06	-1199	-16067	-8699	-7509	-33121	-33950	-19815	-7872	27633	34818	33619	8136
2006-07	17929	7734	5759	-2970	-3156	11016	10732	3426	20026	19039	-14609	5752
2007-08	18546	6304	-19731	21884	-62939	-74426	-137066	-142122	-140213	-155879	-172322	
<b>RBI's claim on Commercial &amp; co-op. banks</b>	वाणिज्यिक सहकारी बैंक पर रिज़र्व बैंक के मांग -अधिकार											
2005-06	1251	1999	1238	1225	1225	2025	1237	1232	4116	4417	3801	2797
2006-07	1357	1240	1225	1223	1274	2737	2473	1242	6236	5655	2071	7635
2007-08	5322	4431	1337	11	92	83	-	174	842	4319	797	
<b>RBI's claim on NABARD</b>	नाबाईड पर रिज़र्व बैंक के मांग -अधिकार											
2005-06	3956	5094	5175	2218	1900	2522	2333	2910	2783	2795	1465	2998
2006-07	1083	138	2963	1712	1437	2945	2950	2657	2669	2234	-	-
2007-08	-	0	-	-	-	-	-	-	-	-	-	-
<b>RBI's claim on Commercial sector@</b>	वाणिज्यिक क्षेत्र पर रिज़र्व बैंक के मांग -अधिकार@											
2005-06	1390	1390	1390	1387	1387	1387	1387	1387	2752	2043	1629	1387
2006-07	1387	1387	1384	1384	1384	1472	1384	1384	1574	1815	1441	1537
2007-08	1386	1386	1386	1383	1383	1383	1383	1704	1472	1571	1703	
<b>Net forex assets of RBI</b>	रिज़र्व बैंक की शुद्ध विदेशी परिसम्पत्तियां											
2005-06	613092	602316	598196	590027	622569	623018	641293	644530	614250	612188	625775	672983
2006-07	719047	741324	747163	759782	766916	756221	753075	772420	781545	789662	852997	866153
2007-08	838129	830634	863408	893888	935470	982839	1035297	1075465	1077520	1117179	1200808	
<b>Govt. currency liabilities to public</b>	सरकार की जनता के प्रति मुद्रा देयताएं											
2005-06	7435	7495	7832	8190	8183	8741	8675	8618	8641	8664	8695	8754
2006-07	7721	7775	7833	7885	7931	7988	8054	8106	8154	8204	8148	8286
2007-08	8342	8457	8530	8576	8716	8781	8851	8851	8851	8851	8851	
<b>Net non-monetary liabilities of RBI</b>	रिज़र्व बैंक की गैर मुद्रात्मक देयताएं											
2005-06	125259	111509	108819	98059	105261	106369	124198	127191	124850	121852	122754	123998
2006-07	153281	170954	177332	187567	186514	177193	171814	174895	175477	171881	180177	180348
2007-08	141187	125195	134206	173693	136361	137352	138396	151422	140749	137991	189528	
<b>Reserve money</b>	<b>रिज़र्व द्रव्य</b>											
<b>2005-06</b>	<b>500665</b>	<b>490718</b>	<b>496312</b>	<b>497477</b>	<b>496881</b>	<b>497374</b>	<b>510912</b>	<b>523614</b>	<b>535326</b>	<b>543074</b>	<b>552231</b>	<b>573058</b>
<b>2006-07</b>	<b>595242</b>	<b>588644</b>	<b>588996</b>	<b>581449</b>	<b>589273</b>	<b>605187</b>	<b>606854</b>	<b>614341</b>	<b>644728</b>	<b>654728</b>	<b>669871</b>	<b>709016</b>
<b>2007-08</b>	<b>730538</b>	<b>726017</b>	<b>720725</b>	<b>752048</b>	<b>746361</b>	<b>781308</b>	<b>770069</b>	<b>792650</b>	<b>807722</b>	<b>838050</b>	<b>850308</b>	

Source: Reserve Bank of India.

स्त्रोत : भारतीय रिज़र्व बैंक।

@ Represents investments in bonds/shares of financial institutions, loans to them and holding of internal bills purchased and discounted. Excludes since the establishment of NABARD, its refinance to banks.

@ वित्तीय संस्थाओं तथा भूमि बंधक बैंकों के बांडों, इनको दिए गए कर्जों तथा खरीदे गए एवं बटटे-खाते में डाले गए आंतरिक बिला की धारित राशि में निवेश का प्रतिनिधित्व करता है। नेबाईड की स्थापना के बाद से बैंकों का रिफाइनेंस हटा दिए गए।



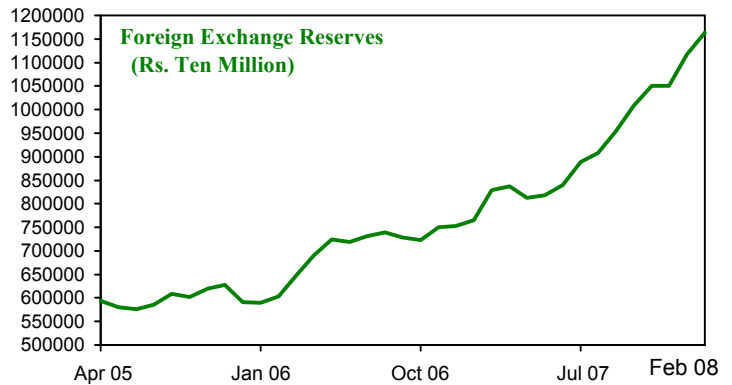
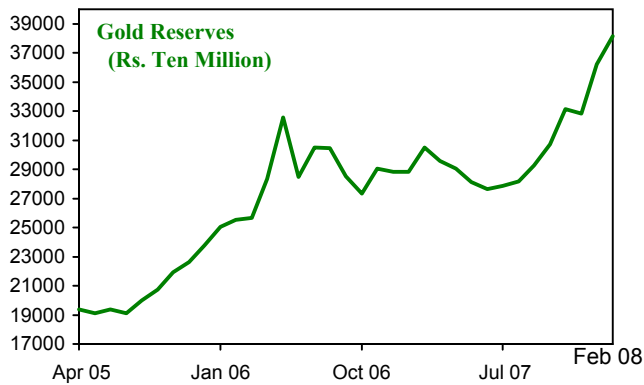
सारणी सं. 13.11: विदेशी मुद्रा आरक्षित निधि

Table No. 13.11 : Foreign Exchange Reserves

	अप्रैल	मई	जून	जुलाई	अगस्त	सितम्बर	अक्टूबर	नवम्बर	दिसम्बर	जनवरी	फरवरी	मार्च
	Apr	May	Jun	Jul	Aug	Sep	Oct	Nov	Dec	Jan	Feb	Mar
<b>SDRs (In million)</b>	एस.डी.आर. (दस लाख में)											
2005-06	3	3	3	3	3	3	3	3	3	3	2	2
2006-07	4	-	-	5	1	1	5	1	1	7	1	1
2007-08	7	1	1	8	1	1	8	2	2	6	6	
<b>Gold (Rs.Ten Million)</b>	सोना (करोड़ रुपये)											
2005-06	19393	19119	19375	19116	19971	20727	21943	22626	23770	25030	25541	25674
2006-07	28335	32549	28479	30496	30436	28506	27320	29067	28824	28840	30499	29573
2007-08	29051	28147	27655	27850	28186	29275	30712	33151	32819	36236	38154	
<b>Gold (In million US\$)</b>	सोना (दस लाख US\$)											
2005-06	4443	4376	4453	4395	4535	4712	4864	4925	5274	5680	5747	5755
2006-07	6301	7010	6180	6557	6538	6202	6068	6494	6517	6529	6883	6784
2007-08	7036	6911	6787	6887	6881	7367	7811	8357	8328	9199	9558	
<b>Foreign exchange (Rs.Ten Million)</b>	विदेशी मुद्रा (करोड़ रुपये)											
2005-06	593423	580749	575864	585319	608225	602309	619299	627455	590497	589526	603925	647327
2006-07	690730	724648	718701	731354	739857	727733	723332	750168	752738	764501	829533	836597
2007-08	812995	817440	839913	888680	907301	953581	1008271	1050165	1050485	1117080	1162671	
<b>Foreign exchange (In million US\$)</b>	विदेशी मुद्रा (दस लाख US\$)											
2005-06	135950	132925	132352	134587	138107	136920	137286	136582	131018	133770	135897	145108
2006-07	153598	156073	155968	157247	158938	158340	160669	167598	170187	173081	187211	191924
2007-08	196899	200697	206114	219753	221509	239955	256427	264725	266553	283595	291250	

Source: Reserve Bank of India

स्रोत : भारतीय रिज़र्व बैंक।



## सारणी सं. 13.12 : डाक घर बचत

Table No. 13.12 : Post Office Savings

(Rs.Ten Million/करोड़ रुपये)

	अप्रैल	मई	जून	जुलाई	अगस्त	सितम्बर	अक्तूबर	नवम्बर	दिसम्बर	जनवरी	फरवरी	मार्च
	Apr	May	Jun	Jul	Aug	Sep	Oct	Nov	Dec	Jan	Feb	Mar
<b>Post office savings bank deposits: Receipts(1)</b>										<b>डाक घर बचत बैंक जमा: प्राप्तियां (1)</b>		
2005-06	2170	2342	2564	2752	2634	2520	2598	2526	2940	2801	2425	3160
2006-07	2148	2442	2560	2819	2845	2707	2937	3202	3173	3568	3288	4378
2007-08	3048	3587	3534	3934	3761	3275	3080	3338	3419	..	..	..
<b>Post office savings bank deposits: Outstanding(1)</b>										<b>डाक घर बचत बैंक जमा: बकाया (1)</b>		
2005-06	15328	15362	15452	15783	15962	16145	16239	16310	16343	16413	16393	16790
2006-07	16703	16625	16694	16882	17034	17192	17369	17553	17784	18161	18272	18565
2007-08	18448	18502	18599	18771	18897	18953	18992	19015	19239	..	..	..
<b>Post office National saving scheme, 1987: Receipts</b>										<b>डाक घर राष्ट्रीय बचत योजना 1987: प्राप्तियां</b>		
2005-06	25	1	6	-7	23	-12	2	3	8	22	9	210
2006-07	4	12	6	16	34	35	-12	6	27	-4	27	213
2007-08	1	4	5	10	7	3	33	1	13	..	..	..
<b>Post office National saving scheme, 1987: Outstanding</b>										<b>डाक घर राष्ट्रीय बचत योजना 1987: बकाया</b>		
2005-06	3439	3399	3371	3355	3349	3313	2880	3265	3249	3245	3223	3383
2006-07	3336	3298	3268	3254	3257	3266	3231	3212	3203	3189	3190	4202
2007-08	5094	5035	4032	3997	3968	3934	3935	3909	3890	..	..	..
<b>Post office National saving scheme, 1992: Receipts</b>										<b>डाक घर राष्ट्रीय बचत योजना 1992: प्राप्तियां</b>		
2005-06	-	13	1	-7	-10	-	60	16	-19	3	9	-64
2006-07	2	-1	9	-1	9	-1	1	-	4	-	-	12
2007-08	1	-	1	1	-	1	15	-14	2	..	..	..
<b>Post office National saving scheme, 1992: Outstanding</b>										<b>डाक घर राष्ट्रीय बचत योजना 1992: बकाया</b>		
2005-06	743	750	745	733	718	702	756	768	743	741	736	674
2006-07	656	642	643	613	617	609	565	559	536	532	496	655
2007-08	781	769	607	600	601	594	603	584	581	..	..	..
<b>Post office monthly income scheme: Receipts</b>										<b>डाक घर मासिक आय योजना: प्राप्तियां</b>		
2005-06	3533	4135	4250	4508	4508	4113	3765	3884	4476	4029	3474	2598
2006-07	1824	2498	2530	2978	2688	2214	2146	2547	1999	2084	1499	1454
2007-08	990	1222	1061	1125	1144	1167	1046	1284	1451	..	..	..
<b>Post office monthly income scheme: Outstanding</b>										<b>डाक घर मासिक आय योजना: बकाया</b>		
2005-06	153993	156926	159941	163300	166234	169010	171366	173898	176735	179340	181617	183077
2006-07	183540	184571	185430	186578	187591	188210	188818	189536	190105	190174	189672	189440
2007-08	188767	188027	187151	186321	185540	185013	184259	183519	182959	..	..	..
<b>Senior Citizen Scheme: Receipts</b>										<b>वरिष्ठ नागरिक योजना: प्राप्तियां</b>		
2005-06	596	701	613	646	651	580	536	493	575	531	576	938
2006-07	752	887	702	701	637	559	547	638	514	535	462	305
2007-08	183	276	156	170	171	162	149	171	79	..	..	..
<b>Senior Citizen Scheme: Outstanding</b>										<b>वरिष्ठ नागरिक योजना: बकाया</b>		
2005-06	9358	10054	10658	11266	11916	12483	12967	13463	14024	14457	15025	15916
2006-07	16585	17439	18109	18689	19312	19829	20229	20824	21287	21669	22114	22284
2007-08	22177	22337	22377	22143	22185	22256	22074	22150	22120	..	..	..

Note:- Outstanding relate to end of period and include Indian Union's share of the pre-partition liabilities and repayment include those from the pre-partition holdings of Indian investor receipts during the period

टिप्पणी :- 'बकायों' का संबंध अवधि के अन्त से है और उनमें भारत संघ की देश के बंटवारे से पहले की देयताओं का अंश भी सम्मिलित है एवं अदायगियों में भारतीय निवेशकों के देश विभाजन से पूर्व के होल्डिंग्स संबंधी भुगतान सम्मिलित हैं।

(1) Receipts and outstandings include interest credited to depositor's account from time to time. Outstandings include the balance under Dead Saving Bank Account.

(1) प्राप्ति और बकाया धनराशियों में समय-समय पर जमा करने वाले के खाते में लगाया गया ब्याज भी सम्मिलित है। बकाया में निष्क्रिय बचत बैंक के खाते के अधीन शेष धनराशि सम्मिलित हैं।

सारणी सं. 13.12 : डाक घर बचत (क्रमशः)

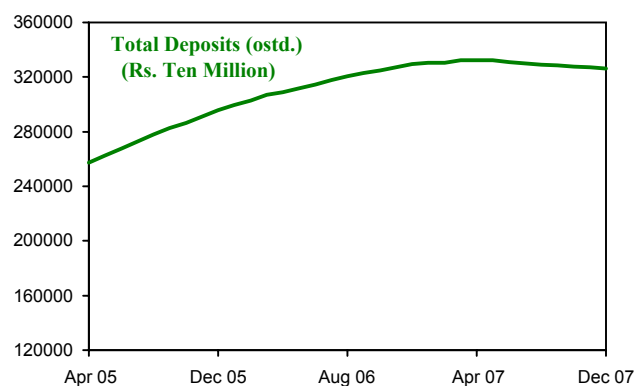
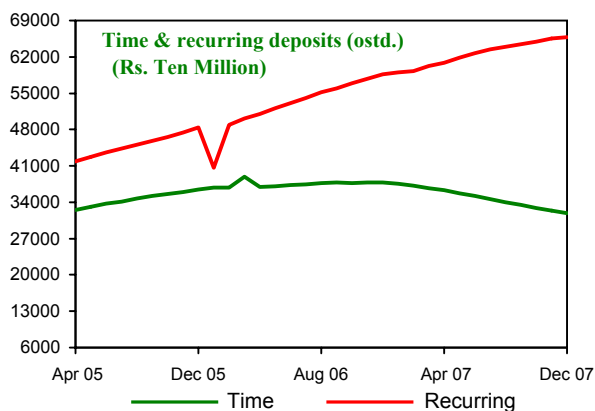
Table No.13.12 : Post Office Savings (Contd.)

(Rs. Ten Million/करोड़ रुपये)

	अप्रैल	मई	जून	जुलाई	अगस्त	सितम्बर	अक्टूबर	नवम्बर	दिसम्बर	जनवरी	फरवरी	मार्च
	Apr	May	Jun	Jul	Aug	Sep	Oct	Nov	Dec	Jan	Feb	Mar
<b>Post office time deposits (total): Receipts</b>	डाक घर सावधि जमा (योग): प्राप्तियां											
2005-06	1402	1836	1930	1917	1862	1722	1491	1593	1873	1652	1512	1736
2006-07	1261	1683	1790	1997	1930	1659	1541	1821	1694	1668	1298	1456
2007-08	999	1317	1234	1350	1351	1192	971	1129	1121	..	..	..
<b>Post office time deposits (total): Outstanding</b>	डाक घर सावधि जमा (योग): बकाया											
2005-06	32501	33155	33718	34166	34746	35213	35537	36016	36410	36764	36775	38879
2006-07	36957	37081	37286	37450	37713	37799	37708	37848	37845	37576	37211	36714
2007-08	36280	35760	35243	34655	33982	33432	32908	32400	31835	..	..	..
<b>Post office recurring deposits: Receipts</b>	डाक घर आवृत्ती जमा : प्राप्तियां											
2005-06	1506	1804	1923	1946	1992	1881	1988	1911	2089	2013	1966	2469
2006-07	1691	2140	2083	2216	2285	2087	2155	2285	2202	2222	2275	2698
2007-08	1876	2379	2187	2325	2305	2220	2262	2378	2319	..	..	..
<b>Post office recurring deposits: Outstanding</b>	डाक घर आवृत्ती जमा : बकाया											
2005-06	41894	42753	43654	44391	45141	45852	46601	47399	48401	40602	48901	50188
2006-07	50965	52070	53111	54078	55142	55993	56881	57799	58697	58983	59279	60228
2007-08	60822	61834	62687	63400	63957	64444	64948	65541	65789	..	..	..
<b>Post office Cumulative time deposits: Outstanding (3)</b>	डाक घर संचित सावधि जमा : बकाया (3)											
2005-06	-23	18	18	18	18	18	21	26	25	33	32	41
2006-07	49	58	62	62	22	18	18	19	19	19	22	21
2007-08	21	21	25	27	31	34	19	19	19	..	..	..
<b>Other deposits: Outstanding</b>	डाक घर अन्य जमा : बकाया											
2005-06	18	18	28	18	18	20	20	20	20	20	20	20
2006-07	26	18	18	20	20	21	21	21	20	20	20	21
2007-08	18	18	19	21	19	19	19	19	19	..	..	..
<b>Total deposits: Receipts</b>	कुल डाक घर जमा : प्राप्तियां											
2005-06	9232	10832	11287	11755	11660	10804	10440	10426	11942	11051	9971	11047
2006-07	7682	9661	9680	10726	10428	9260	9315	10499	9613	10073	8849	10517
2007-08	7098	8785	8181	8918	8742	8023	7540	8287	8404	..	..	..
<b>Total deposits: Outstanding</b>	कुल डाक घर जमा : बकाया											
2005-06	257251	262435	267585	273030	278102	282756	286387	291165	295950	299615	302722	306986
2006-07	308817	311802	314621	317626	320708	322937	324840	327371	329496	330323	330276	332130
2007-08	332408	332303	330740	329935	329180	328679	327757	327156	326451	..	..	..

(3) Negative figures are due to rectification of misclassification.

(3) नकारात्मक आंकड़े गलत वर्गीकरण की शुद्धियां करने के कारण हैं।



**सारणी सं. 13.12 : डाक घर बचत (स्माप्त)**

**Table No. 13.12: -Post Office Savings (Concl'd).**

(Rs Ten Million/ करोड़ रुपये)

	अप्रैल	मई	जून	जुलाई	अगस्त	सितम्बर	अक्टूबर	नवम्बर	दिसम्बर	जनवरी	फरवरी	मार्च
	Apr	May	Jun	Jul	Aug	Sep	Oct	Nov	Dec	Jan	Feb	Mar
<b>National savings certificate VIII: Receipts</b>										आठवां राष्ट्रीय बचत प्रमाण पत्र: प्राप्तियां		
2005-06	577	592	606	655	679	620	612	682	904	1055	1221	2338
2006-07	554	558	554	645	678	452	761	680	745	944	1002	1339
2007-08	408	441	372	425	427	365	329	405	456	..	..	..
<b>National savings certificate VIII: Outstanding</b>										आठवां राष्ट्रीय बचत प्रमाण पत्र: बकाया		
2005-06	55097	55323	55596	55916	56246	56550	56841	57136	57456	57955	58147	58541
2006-07	58321	58342	58429	58550	58693	58693	58839	58894	59115	59210	59110	58913
2007-08	58557	58474	58426	58386	58355	58281	58197	58072	57962	..	..	..
<b>Indira Vikas Patras: Receipts</b>										इंदिरा विकास पत्र: प्राप्तियां		
2005-06	-	1	-6	-1	-	-	-	-	6	-6	-	2
2006-07	2	-2	4	-	-	-22	18	-	6	2	-9	2063
2007-08	-	-	-	-	-	1	4	-4	-	..	..	..
<b>Indira Vikas Patras: Outstanding</b>										इंदिरा विकास पत्र: बकाया		
2005-06	554	295	4	-487	-604	-668	-714	-751	-782	-814	-930	-927
2006-07	-936	-944	-952	-1006	-1013	-1044	-1041	-982	-917	-931	-945	1276
2007-08	1265	1259	1270	1264	1259	1256	1260	1254	1264	..	..	..
<b>Kisan vikas patras: Receipts</b>										किसान विकास पत्र: प्राप्तियां		
2005-06	1840	2407	2839	2929	2799	2561	2401	2541	2947	2396	1772	1850
2006-07	1234	1628	1643	1868	2313	1897	2152	2634	2261	2261	1819	1785
2007-08	1423	1991	1661	1974	1865	1228	802	907	773	..	..	..
<b>Kisan vikas patras: Outstanding</b>										किसान विकास पत्र: बकाया		
2005-06	137241	138156	139237	140173	140978	141705	142287	142848	143413	144187	145293	146607
2006-07	147462	148669	149922	151173	151953	152432	152867	153467	153729	153874	153636	152767
2007-08	152326	151853	151592	150905	150257	150128	150115	150273	150346	..	..	..
<b>National Saving Certificate VI issue Outstanding (3)</b>										छठां राष्ट्रीय बचत प्रमाण पत्र: बकाया (3)		
2005-06	-428	-429	-429	-430	-431	-430	-429	-420	-409	-411	-411	-461
2006-07	-406	-404	-405	-405	-407	-410	-410	-409	-389	-381	-380	-160
2007-08	50	47	47	46	45	-60	-59	-57	-57	..	..	..
<b>National Saving Certificate VII issue Outstanding (3)</b>										सातवां राष्ट्रीय बचत प्रमाण पत्र: बकाया (3)		
2005-06	-70	-69	-69	-71	-72	-74	-75	-54	-58	-61	-57	-61
2006-07	-65	-70	-72	-73	-74	-75	-79	-79	-72	-74	-80	-74
2007-08	-74	-74	-74	-74	-78	-78	-68	-57	-58	..	..	..
<b>Other Certificates: Outstanding (3)</b>										अन्य बचत प्रमाण पत्र: बकाया (3)		
2005-06	11	10	10	8	8	8	10	11	14	13	13	14
2006-07	13	11	15	13	19	19	20	18	19	19	21	63
2007-08	61	61	-150	-150	-150	60	61	60	61	..	..	..
<b>Total certificates: Receipts</b>										कुल प्रमाण: प्राप्तियां		
2005-06	2417	3000	3439	3582	3478	3181	3007	3223	3857	3445	2993	4190
2006-07	1790	2184	2201	2513	2991	2327	2931	3314	3011	3207	2813	5250
2007-08	1831	2432	2033	2399	2292	1699	1136	1307	1229	..	..	..
<b>Total certificates: Outstanding</b>										कुल प्रमाण: बकाया		
2005-06	192405	193286	194349	195109	196125	197091	197920	198770	199634	200869	202055	203771
2006-07	204389	205604	206937	208252	209171	209615	210196	210909	211485	211717	211362	212785
2007-08	212185	211620	211111	210377	209688	209587	209506	209454	209518	..	..	..
<b>Public provident fund: Receipts(2)</b>										सार्वजनिक भविष्य निधि: प्राप्तियां (2)		
2005-06	186	170	182	204	154	127	116	110	158	269	232	1116
2006-07	209	192	188	188	508	157	118	151	222	209	350	1573
2007-08	247	224	168	148	153	117	143	130	207	..	..	..
<b>Public provident fund: Outstanding(2)</b>										सार्वजनिक भविष्य निधि: बकाया (2)		
2005-06	14765	14798	14879	15001	15099	15171	15236	15312	15423	15562	15832	16872
2006-07	16736	16764	16842	16976	17418	17521	17592	17689	17789	17997	18294	19457
2007-08	19329	19264	19313	19365	19437	19488	19568	19634	19777	..	..	..
<b>Total small savings: Receipts</b>										कुल लघु बचत: प्राप्तियां		
2005-06	11835	14002	14908	15541	15292	14112	13563	13759	15957	14765	13196	16353
2006-07	9681	12037	12069	13427	13927	11744	12364	13964	12847	13489	12011	17276
2007-08	9176	11441	10379	11462	11184	9731	8834	9725	9840	..	..	..
<b>Total small savings: Outstanding</b>										कुल लघु बचत: बकाया		
2005-06	464421	470519	476813	483140	489326	495018	499543	505247	511007	516136	520609	527611
2006-07	529942	534170	538400	542854	547297	550073	552628	555969	558770	560037	559932	564372
2007-08	563922	563187	561164	559677	558305	557754	556831	556335	555746	..	..	..

Source: Reserve Bank of India.

(2) Relates to Post Office Transactions only.

(3) Negative figures are due to rectification of misclassification.

स्रोत : भारतीय रिज़र्व बैंक।

(2) केवल डाकघर लेन-देन से संबंधित।

(3) नकारात्मक आंकड़े गलत वर्गीकरण की शुद्धियां करने के कारण हैं।