

सारणी सं. 13.1 : निर्गम विभाग

Table No. 13.1 : Issue Department

(Rs.Ten Million/करोड़ रुपये)

| | अप्रैल Apr | मई May | जून Jun | जुलाई Jul | अगस्त Aug | सितम्बर Sep | अक्टूबर Oct | नवम्बर Nov | दिसम्बर Dec | जनवरी Jan | फरवरी Feb | मार्च Mar |
|---|---------------|---------------|---------------|---------------|---------------|----------------|----------------|---------------|----------------|---------------|---------------|---------------|
| Notes held in banking department बैंकिंग विभाग में रखे नोट | | | | | | | | | | | | |
| 2007-08 | 11 | 21 | 18 | 14 | 18 | 21 | 20 | 17 | 18 | 11 | 19 | 20 |
| 2008-09 | 20 | 12 | 17 | 17 | 21 | 18 | 26 | 112 | 23 | 15 | 17 | 16 |
| 2009-10 | 17 | 25 | 26 | 15 | .. | | | | | | | |
| Notes in circulation परिचालित नोट | | | | | | | | | | | | |
| 2007-08 | 512672 | 514502 | 507347 | 501178 | 498073 | 498987 | 518266 | 535311 | 544865 | 553971 | 566297 | 582055 |
| 2008-09 | 601629 | 612653 | 612534 | 610304 | 601704 | 603489 | 638204 | 632454 | 641245 | 649226 | 665243 | 681058 |
| 2009-10 | 704302 | 709339 | 704314 | 693409 | .. | | | | | | | |
| Total liabilities or assets कुल देयतायें व परिसम्पत्तियां | | | | | | | | | | | | |
| 2007-08 | 512683 | 514523 | 507365 | 501192 | 498091 | 499008 | 518286 | 535328 | 544883 | 553982 | 566316 | 582075 |
| 2008-09 | 601649 | 612665 | 612550 | 610321 | 601725 | 603507 | 638230 | 632566 | 641267 | 649241 | 665261 | 681074 |
| 2009-10 | 704319 | 709364 | 704340 | 693423 | .. | | | | | | | |
| Gold coins & bullion(1) सोन के सिक्के और बुलियन (1) | | | | | | | | | | | | |
| 2007-08 | 24160 | 23733 | 22995 | 22593 | 23026 | 23916 | 23916 | 27082 | 27082 | 26812 | 31170 | 31170 |
| 2008-09 | 32779 | 32016 | 32016 | 32309 | 31096 | 31096 | 33724 | 32006 | 32006 | 35577 | 40390 | 40390 |
| 2009-10 | 39862 | 37103 | 37103 | 38050 | .. | | | | | | | |
| Foreign securities विदेशी प्रतिभूतियां | | | | | | | | | | | | |
| 2007-08 | 487420 | 489546 | 483199 | 477474 | 473798 | 473885 | 493234 | 506992 | 516609 | 526033 | 534086 | 549722 |
| 2008-09 | 567752 | 579428 | 579377 | 576919 | 569417 | 571259 | 603430 | 599341 | 608097 | 612648 | 623648 | 639531 |
| 2009-10 | 663172 | 671066 | 665939 | 654183 | .. | | | | | | | |
| Rupee coins(2) रुपये के सिक्के (2) | | | | | | | | | | | | |
| 2007-08 | 57 | 197 | 124 | 79 | 220 | 160 | 90 | 208 | 145 | 91 | 14 | 136 |
| 2008-09 | 71 | 175 | 111 | 47 | 166 | 105 | 29 | 173 | 119 | 43 | 176 | 106 |
| 2009-10 | 240 | 149 | 252 | 144 | .. | | | | | | | |
| Govt. of India rupee securities भारत सरकार की रुपया प्रतिभूतियां | | | | | | | | | | | | |
| 2007-08 | 1046 | 1046 | 1046 | 1046 | 1046 | 1046 | 1046 | 1046 | 1046 | 1046 | 1046 | 1046 |
| 2008-09 | 1046 | 1046 | 1046 | 1046 | 1046 | 1046 | 1046 | 1046 | 1046 | 1046 | 1046 | 1046 |
| 2009-10 | 1046 | 1046 | 1046 | 1046 | .. | | | | | | | |

Source : Reserve Bank of India.

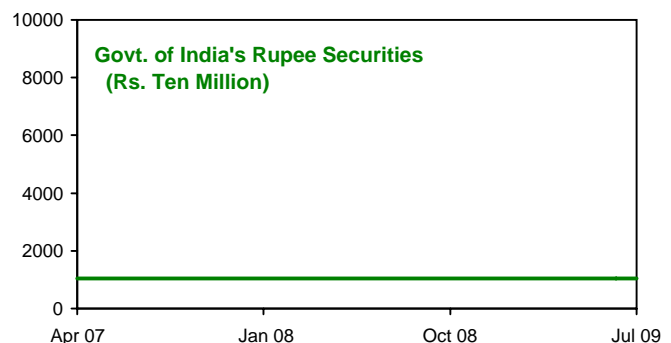
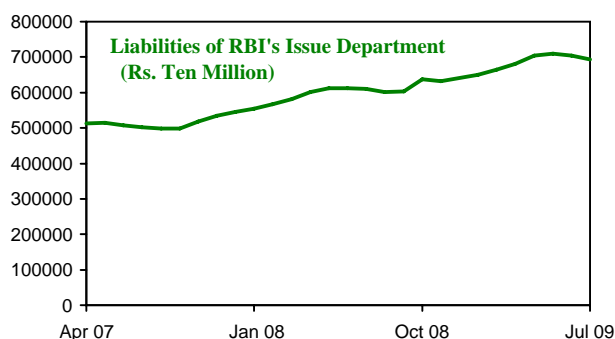
(1)The gold reserves of issue department were valued at Rs.84.39 per 10 grams upto October 16, 1990 and from October 17, 1990 they are revalued close to International Market prices

(2) Includes Government of India one-rupee notes issued from July 1940.

स्त्रोत : भारतीय रिज़र्व बैंक

(1) निर्गम विभाग के स्वर्ण रिज़र्व का मूल्य अक्टूबर 16, 1990 तक 84.39 रुपए प्रति 10 ग्राम के हिसाब से था और अक्टूबर 17, 1990 से अन्तर्राष्ट्रीय बाजार मूल्य पर निर्धारित किया गया है।

(2) जुलाई 1940 से जारी किए गए भारत सरकार के एक रुपये के नोट सम्मिलित हैं।



सारणी सं. 13.2 : बैंकिंग विभाग देयताये

Table No.13.2 : Banking Department Liabilities

(RsTen Million/करोड़ रुपये)

| | अप्रैल Apr | मई May | जून Jun | जुलाई Jul | अगस्त Aug | सितम्बर Sep | अक्तूबर Oct | नवम्बर Nov | दिसम्बर Dec | जनवरी Jan | फरवरी Feb | मार्च Mar |
|---|---------------|---------------|---------------|---------------|---------------|----------------|----------------|---------------|----------------|---------------|---------------|---------------|
| Central govt. deposits केन्द्रीय सरकार निक्षेप | | | | | | | | | | | | |
| 2007-08 | 101 | 100 | 101 | 100 | 907 | 10871 | 23835 | 16768 | 60691 | 50757 | 48638 | 83645 |
| 2008-09 | 16649 | 100 | 16613 | 101 | 100 | 20458 | 100 | 101 | 101 | 101 | 101 | 101 |
| 2009-10 | 101 | 101 | 101 | 10413 | .. | .. | .. | .. | .. | .. | .. | .. |
| State govt. deposits राज्य सरकार निक्षेप | | | | | | | | | | | | |
| 2007-08 | 41 | 41 | 41 | 41 | 41 | 41 | 41 | 41 | 41 | 41 | 41 | 41 |
| 2008-09 | 41 | 41 | 41 | 41 | 41 | 41 | 41 | 41 | 41 | 41 | 41 | 1045 |
| 2009-10 | 41 | 41 | 41 | 41 | .. | .. | .. | .. | .. | .. | .. | .. |
| Sch. comm. bank deposits अनुसूचित वाणिज्यिक बैंक निक्षेप | | | | | | | | | | | | |
| 2007-08 | 191200 | 186236 | 199587 | 232827 | 221733 | 254569 | 224932 | 249589 | 257725 | 254022 | 254217 | 257122 |
| 2008-09 | 254548 | 309968 | 305963 | 326959 | 311217 | 318301 | 265773 | 233607 | 219867 | 196677 | 194466 | 238195 |
| 2009-10 | 222852 | 216462 | 206391 | 209614 | .. | .. | .. | .. | .. | .. | .. | .. |
| Sch. state co-op bank deposits अनुसूचित राज्य सहकारी बैंक निक्षेप | | | | | | | | | | | | |
| 2007-08 | 2504 | 2438 | 2598 | 2399 | 2606 | 2723 | 2689 | 3103 | 3021 | 3249 | 3393 | 3396 |
| 2008-09 | 3584 | 4094 | 4009 | 4277 | 4289 | 4230 | 3467 | 2780 | 2745 | 2619 | 2636 | 3142 |
| 2009-10 | 3122 | 3028 | 3269 | 3152 | .. | .. | .. | .. | .. | .. | .. | .. |
| Other bank deposits(1) अन्य बैंक निक्षेप (1) | | | | | | | | | | | | |
| 2007-08 | 8805 | 8993 | 9185 | 9590 | 10195 | 10668 | 10474 | 11194 | 11272 | 11844 | 12496 | 12008 |
| 2008-09 | 13049 | 13819 | 13767 | 14868 | 15368 | 15802 | 12356 | 10053 | 9896 | 9451 | 9410 | 9828 |
| 2009-10 | 10277 | 9933 | 10051 | 10444 | .. | .. | .. | .. | .. | .. | .. | .. |
| Other deposits (2) अन्य निक्षेप (2) | | | | | | | | | | | | |
| 2007-08 | 89159 | 98940 | 92877 | 146557 | 118429 | 144006 | 186071 | 183803 | 171722 | 178775 | 187075 | 180639 |
| 2008-09 | 185573 | 189100 | 186326 | 183168 | 185720 | 186054 | 177567 | 144495 | 131756 | 122153 | 114752 | 99845 |
| 2009-10 | 86648 | 52945 | 36231 | 33626 | .. | .. | .. | .. | .. | .. | .. | .. |
| Total deposits जोड़ निक्षेप | | | | | | | | | | | | |
| 2007-08 | 291810 | 296747 | 304389 | 391515 | 353911 | 422877 | 448042 | 464498 | 504472 | 498688 | 505860 | 536851 |
| 2008-09 | 473445 | 517121 | 526719 | 529414 | 516736 | 544888 | 459304 | 391077 | 364407 | 331042 | 321405 | 352156 |
| 2009-10 | 323041 | 282510 | 256084 | 267289 | .. | .. | .. | .. | .. | .. | .. | .. |
| Other liabilities(3) अन्य देयताये (3) | | | | | | | | | | | | |
| 2007-08 | 142238 | 126395 | 173768 | 132288 | 141877 | 136253 | 136615 | 153048 | 146052 | 146504 | 188442 | 214216 |
| 2008-09 | 218137 | 293617 | 312551 | 308577 | 282117 | 361210 | 340946 | 340802 | 326592 | 322393 | 366203 | 396203 |
| 2009-10 | 391711 | 379037 | 416776 | 435589 | .. | .. | .. | .. | .. | .. | .. | .. |
| Total liabilities or assets कुल देयताये व परिसम्पत्तियां | | | | | | | | | | | | |
| 2007-08 | 434048 | 423142 | 478157 | 523802 | 495788 | 559131 | 584658 | 617546 | 650524 | 645192 | 694302 | 751067 |
| 2008-09 | 691581 | 810739 | 839269 | 837992 | 798853 | 906098 | 800250 | 731880 | 690999 | 653435 | 687608 | 748557 |
| 2009-10 | 714752 | 661547 | 672860 | 702878 | .. | .. | .. | .. | .. | .. | .. | .. |

Source : Reserve Bank of India.

स्त्रोत : भारतीय रिज़र्व बैंक

(1) Includes Non-Scheduled State Co-operative Bank and other Banks.

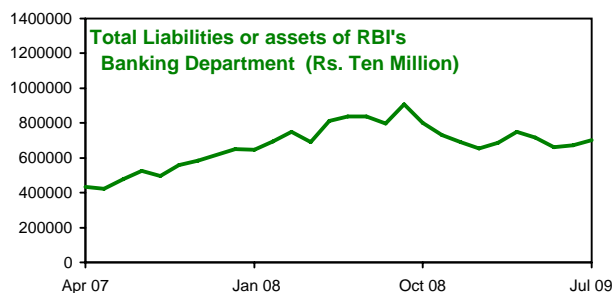
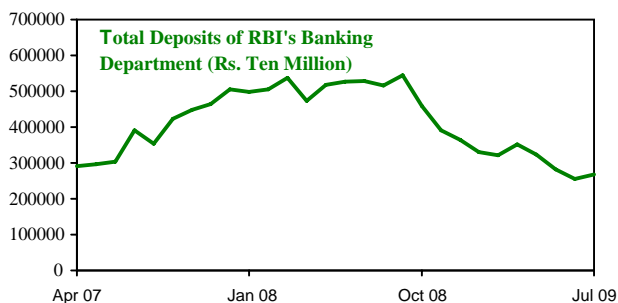
(1) इसमें गैर-अनुसूचित राज्य सहकारी बैंक एवं अन्य बैंक सम्मिलित हैं।

(2) Includes Market stabilisation Scheme and Others.

(2) इसमें बाजार स्थिरता योजना एवं अन्य सम्मिलित हैं।

(3) Including (i) Paid up capital of Rs.5 crores, (ii) Reserve fund of Rs.6500crores (iii) National Industrial credit (long term operations)fund of Rs.16 crores and (iv) National Housing credits (Longterm operation) Fund of Rs.190 crores .

(3) (i) 5 करोड़ ₹ की प्रदत्त पूंजी (ii) 6500 करोड़ ₹ की आरक्षित निधि (iii) राष्ट्रीय औद्योगिक उधार (दीर्घकालीन प्रचालन) निधि 16 करोड़ ₹ की (iv) 190 करोड़ ₹ की और राष्ट्रीय आवास उधार (दीर्घकालीन प्रचालन) सम्मिलित है।



सारणी सं. 13.3 : बैंकिंग विभाग परिसम्पत्तियां

Table No.13.3 : Banking Department Assets

(Rs.Ten Million/करोड़ रुपये)

| | अप्रैल Apr | मई May | जून Jun | जुलाई Jul | अगस्त Aug | सितम्बर Sep | अक्तूबर Oct | नवम्बर Nov | दिसम्बर Dec | जनवरी Jan | फरवरी Feb | मार्च Mar |
|--|--|---------------|---------------|---------------|---------------|----------------|----------------|---------------|----------------|---------------|---------------|---------------|
| Notes & coins | नोट और सिक्के | | | | | | | | | | | |
| 2007-08 | 11 | 21 | 18 | 14 | 18 | 21 | 20 | 17 | 18 | 11 | 20 | 20 |
| 2008-09 | 20 | 12 | 17 | 18 | 22 | 19 | 27 | 112 | 23 | 15 | 18 | 16 |
| 2009-10 | 18 | 25 | 26 | 15 | .. | | | | | | | |
| Balances held abroad(1) | विदेश में बकाया (1) | | | | | | | | | | | |
| 2007-08 | 320967 | 311872 | 356530 | 405196 | 433316 | 479511 | 512622 | 542986 | 535335 | 575187 | 628393 | 649661 |
| 2008-09 | 646809 | 718831 | 712885 | 676555 | 683283 | 740875 | 598272 | 591453 | 569154 | 558269 | 587132 | 582537 |
| 2009-10 | 649049 | 519034 | 565905 | 601995 | .. | | | | | | | |
| Loan & advances to central & state govt.(2) | केन्द्रीय और राज्य सरकारों को ऋण और अग्रिम धन राशियां (2) | | | | | | | | | | | |
| 2007-08 | 1576 | 8569 | 15159 | 21265 | 1374 | 893 | 343 | 147 | 569 | 26 | - | - |
| 2008-09 | 471 | - | - | - | - | 7 | 948 | - | - | 9945 | 9846 | - |
| 2009-10 | 41143 | 6114 | - | - | .. | | | | | | | |
| Loan & advances to Sch. comm. Banks | अनुसूचित वाणिज्यिक बैंको को ऋण और अग्रिम धन राशियां | | | | | | | | | | | |
| 2007-08 | 4078 | 3139 | 1266 | - | 92 | 64 | - | 396 | 2278 | 1610 | 773 | 4000 |
| 2008-09 | 474 | 2665 | 3096 | 5493 | 2087 | 6094 | 8454 | 6029 | 13516 | 6261 | 7113 | 11728 |
| 2009-10 | 2902 | 410 | 400 | 296 | .. | | | | | | | |
| Loan & advances to NABARD (3) | नाबार्ड को ऋण और अग्रिम धन राशियां (3) | | | | | | | | | | | |
| 2007-08 | 6 | 3 | 10 | 10 | - | 19 | - | 19 | 29 | 10 | 24 | - |
| 2008-09 | - | 19 | 19 | 9 | 2 | 22 | 13329 | 16312 | - | - | - | - |
| 2009-10 | - | - | - | - | .. | | | | | | | |
| Loan & advances to others | अन्य को ऋण और अग्रिम धन राशियां | | | | | | | | | | | |
| 2007-08 | 101 | 152 | 83 | 83 | 83 | 83 | 83 | 374 | 253 | 83 | 403 | 579 |
| 2008-09 | 83 | 135 | 210 | 263 | 81 | 567 | 848 | 175 | 781 | 3099 | 5541 | 9834 |
| 2009-10 | 11736 | 11977 | 9955 | 10356 | .. | | | | | | | |
| Investments | निवेश | | | | | | | | | | | |
| 2007-08 | 96092 | 88107 | 93883 | 77873 | 44740 | 68795 | 62542 | 62999 | 102230 | 58418 | 53327 | 85607 |
| 2008-09 | 30006 | 76662 | 110027 | 129442 | 86312 | 134250 | 158100 | 98259 | 86854 | 53886 | 54245 | 123891 |
| 2009-10 | 82051 | 96819 | 68300 | 61145 | .. | | | | | | | |
| Other assets | अन्य परिसम्पत्तियां | | | | | | | | | | | |
| 2007-08 | 11217 | 11280 | 12207 | 19361 | 16165 | 9745 | 9048 | 10609 | 9812 | 9848 | 11362 | 11201 |
| 2008-09 | 13720 | 12415 | 13015 | 26213 | 27068 | 24264 | 20272 | 19514 | 20652 | 21961 | 23417 | 20552 |
| 2009-10 | 27844 | 27158 | 28263 | 29071 | .. | | | | | | | |
| Total assets | कुल परिसम्पत्तियां | | | | | | | | | | | |
| 2007-08 | 434048 | 423142 | 478157 | 523802 | 495788 | 559131 | 584658 | 617546 | 650524 | 645192 | 694302 | 751067 |
| 2008-09 | 691581 | 810739 | 839269 | 837992 | 798853 | 906098 | 800250 | 731880 | 690999 | 653435 | 687608 | 748557 |
| 2009-10 | 714752 | 661547 | 672860 | 702878 | .. | | | | | | | |

Source: Reserve Bank of India.

स्त्रोत : भारतीय रिज़र्व बैंक।

(1) Includes cash, short term securities and fixed deposits.

(1) नकद, अल्पावधि प्रतिभूतियां और निवृत्त निवेश सम्मिलित हैं।

(2) Including temporary overdrafts to State Govts

(2) राज्य सरकारों को दिए अस्थायी ओवर ड्राफ्ट सम्मिलित हैं।

(3) Includes State Co-operative Banks and other Banks and agencies

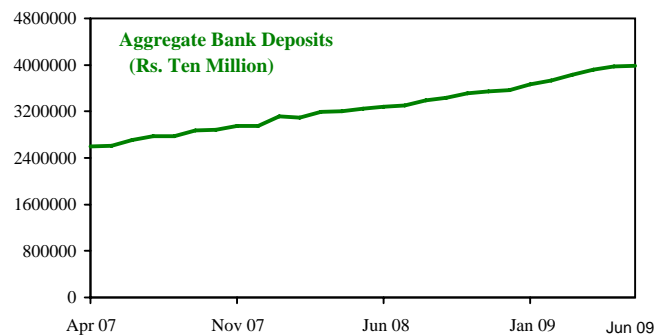
(3) इसमें राज्य सहकारी बैंक और अन्य बैंक तथा संस्थाएं सम्मिलित हैं।

सारणी सं. 13.4 : अनुसूचित वाणिज्यिक बैंक (*)

Table No.13.4 : Scheduled Commercial Banks (*)

(Rs Ten Million/करोड़ रुपये)

| | अप्रैल Apr | मई May | जून Jun | जुलाई Jul | अगस्त Aug | सितम्बर Sep | अक्तूबर Oct | नवम्बर Nov | दिसम्बर Dec | जनवरी Jan | फरवरी Feb | मार्च Mar |
|---|--|----------------|----------------|----------------|----------------|----------------|----------------|----------------|----------------|----------------|----------------|----------------|
| No. of reporting banks(1) | जानकारी भेजने वाले बैंको (1) | | | | | | | | | | | |
| 2007-08 | 117 | 177 | 177 | 177 | 176 | 175 | 175 | 172 | 172 | 172 | 172 | 170 |
| 2008-09 | 167 | 165 | 166 | 166 | 166 | 166 | 164 | 165 | 165 | 165 | 165 | 165 |
| 2009-10 | 166 | 166 | 166 | .. | .. | | | | | | | |
| Demand deposits | मांग जमा | | | | | | | | | | | |
| 2007-08 | 377672 | 368394 | 400853 | 425147 | 393893 | 445604 | 409895 | 446856 | 444405 | 556514 | 459769 | 524310 |
| 2008-09 | 461549 | 459189 | 461721 | 447765 | 469247 | 498899 | 475193 | 454602 | 458379 | 462461 | 475791 | 523085 |
| 2009-10 | 501341 | 503826 | 503552 | .. | .. | | | | | | | |
| Time deposits | सावधि जमा | | | | | | | | | | | |
| 2007-08 | 2215493 | 2242176 | 2307416 | 2347538 | 2382956 | 2428131 | 2470268 | 2505093 | 2509258 | 2556689 | 2628485 | 2672630 |
| 2008-09 | 2739823 | 2792791 | 2814039 | 2856056 | 2917589 | 2940428 | 3040730 | 3088329 | 3111426 | 3205913 | 3258948 | 3311025 |
| 2009-10 | 3418330 | 3465764 | 3479830 | .. | .. | | | | | | | |
| Aggregate deposits(2) | कुल जमा (2) | | | | | | | | | | | |
| 2007-08 | 2593165 | 2610571 | 2708268 | 2772685 | 2776850 | 2873735 | 2880163 | 2951949 | 2953663 | 3113203 | 3088255 | 3196939 |
| 2008-09 | 3201373 | 3251980 | 3275760 | 3303821 | 3386836 | 3439327 | 3515923 | 3542931 | 3569805 | 3668375 | 3734739 | 3834110 |
| 2009-10 | 3919671 | 3969590 | 3983382 | .. | .. | | | | | | | |
| Cash in hand | हाथ रोकड़ | | | | | | | | | | | |
| 2007-08 | 14938 | 15652 | 16923 | 16245 | 16875 | 18088 | 17539 | 18431 | 18690 | 19137 | 17785 | 18044 |
| 2008-09 | 18194 | 20391 | 19235 | 19441 | 21228 | 23482 | 46424 | 23100 | 23226 | 21609 | 21322 | 20281 |
| 2009-10 | 23338 | 26875 | 25390 | .. | .. | | | | | | | |
| Balance with Reserve Bank | रिजर्व बैंक में बकाया | | | | | | | | | | | |
| 2007-08 | 191200 | 186236 | 199587 | 232827 | 221733 | 254569 | 224932 | 249589 | 257725 | 254022 | 254217 | 257122 |
| 2008-09 | 254548 | 309968 | 305963 | 326959 | 311217 | 318301 | 265773 | 233607 | 219867 | 196677 | 194466 | 238195 |
| 2009-10 | 222852 | 216462 | 206391 | .. | .. | | | | | | | |
| Balances with other banks in current A/C | चालू खाते में अन्य बैंकों में बकाया | | | | | | | | | | | |
| 2007-08 | 11788 | 11502 | 12162 | 14690 | 11122 | 12344 | 13151 | 11350 | 13478 | 12864 | 13950 | 14871 |
| 2008-09 | 13330 | 13238 | 13006 | 12073 | 10960 | 13562 | 13941 | 11979 | 11344 | 10507 | 10502 | 11810 |
| 2009-10 | 12051 | 10570 | 10984 | .. | .. | | | | | | | |
| Money at call & short notice | मांग और अल्पावधि नोटिस वाली धनराशि | | | | | | | | | | | |
| 2007-08 | 16023 | 13378 | 15826 | 11386 | 13497 | 11790 | 13816 | 11343 | 17060 | 18440 | 11716 | 19925 |
| 2008-09 | 14109 | 16126 | 21102 | 20036 | 18034 | 15602 | 24390 | 24999 | 17085 | 15599 | 19998 | 15038 |
| 2009-10 | 14216 | 16320 | 14625 | .. | .. | | | | | | | |



सारणी सं. 13.4 : अनुसूचित वाणिज्यिक बैंक - समाप्त (*)

Table No. 13.4 : Scheduled Commercial Banks - conclud.(*)

(Rs.Ten Million/करोड़ रुपये)

| | अप्रैल Apr | मई May | जून Jun | जुलाई Jul | अगस्त Aug | सितम्बर Sep | अक्तूबर Oct | नवम्बर Nov | दिसम्बर Dec | जनवरी Jan | फरवरी Feb | मार्च Mar |
|---|---|-----------|------------|--------------|--------------|----------------|----------------|---------------|----------------|--------------|--------------|--------------|
| Total investments(3) | निवेश जोड़ (3) | | | | | | | | | | | |
| 2007-08 | 807466 | 814399 | 847801 | 871977 | 903792 | 909154 | 947138 | 961644 | 920357 | 977274 | 988424 | 971715 |
| 2008-09 | 1018104 | 996982 | 987926 | 985509 | 1015797 | 984558 | 1001092 | 1060574 | 1087996 | 1168305 | 1186557 | 1166410 |
| 2009-10 | 1236092 | 1264641 | 1316684 | .. | .. | | | | | | | |
| Total bank credit | कुल बैंक ऋण | | | | | | | | | | | |
| 2007-08 | 1887837 | 1883720 | 1917456 | 1914514 | 1962309 | 2037480 | 2026709 | 2097008 | 2149285 | 2185898 | 2254760 | 2361914 |
| 2008-09 | 2325134 | 2371579 | 2414025 | 2399347 | 2460754 | 2551026 | 2648660 | 2642543 | 2647241 | 2637780 | 2667928 | 2775549 |
| 2009-10 | 2744490 | 2745978 | 2778299 | .. | .. | | | | | | | |
| Loans cash credits & overdrafts | ऋण नकद जमा और ओवर ड्राफ्ट | | | | | | | | | | | |
| 2007-08 | 1808816 | 1807734 | 1839478 | 1836221 | 1880181 | 1952739 | 1943132 | 2010561 | 2060396 | 2093712 | 2160613 | 2261576 |
| 2008-09 | 2226308 | 2271321 | 2312410 | 2300558 | 2358105 | 2444734 | 2544715 | 2545547 | 2551143 | 2545620 | 2573670 | 2675677 |
| 2009-10 | 2647556 | 2654361 | 2684967 | .. | .. | | | | | | | |
| Inland bills purchased & discounted | खरीदी गई और बट्टागत अन्तरिक हुंडियां | | | | | | | | | | | |
| 2007-08 | 42802 | 41583 | 42393 | 43671 | 45105 | 46304 | 42958 | 45449 | 46069 | 47627 | 49559 | 53147 |
| 2008-09 | 53261 | 53898 | 55561 | 54328 | 55615 | 56554 | 55607 | 50918 | 51718 | 50801 | 52378 | 54871 |
| 2009-10 | 55563 | 53940 | 53761 | .. | .. | | | | | | | |
| Foreign bills purchased & discounted | खरीदी गई बट्टागत विदेशी हुंडियां | | | | | | | | | | | |
| 2007-08 | 36219 | 34402 | 35586 | 34623 | 37023 | 38437 | 40618 | 40998 | 42820 | 44560 | 41588 | 47190 |
| 2008-09 | 45566 | 46360 | 46054 | 44461 | 47034 | 49738 | 48338 | 46078 | 44381 | 41359 | 41880 | 45001 |
| 2009-10 | 41371 | 37676 | 39571 | .. | .. | | | | | | | |
| Cash deposit ratio | रोकड़ जमा अनुपात | | | | | | | | | | | |
| 2007-08 | 7.9 | 7.7 | 8.0 | 9.0 | 8.6 | 9.5 | 8.4 | 9.1 | 9.4 | 8.8 | 8.8 | 8.6 |
| 2008-09 | 8.5 | 10.2 | 9.9 | 10.5 | 9.8 | 9.9 | 803.0 | 7.2 | 6.8 | 6.0 | 5.8 | 6.7 |
| 2009-10 | 6.3 | 6.1 | 5.8 | .. | .. | | | | | | | |
| Investment deposit ratio | निवेश जमा अनुपात | | | | | | | | | | | |
| 2007-08 | 31.1 | 31.2 | 31.3 | 31.4 | 32.5 | 31.6 | 32.9 | 32.6 | 31.2 | 31.4 | 32.0 | 30.4 |
| 2008-09 | 31.8 | 30.7 | 30.2 | 29.8 | 30.0 | 28.6 | 28.5 | 29.9 | 30.5 | 31.8 | 31.8 | 30.4 |
| 2009-10 | 31.5 | 31.9 | 33.1 | .. | .. | | | | | | | |
| Credit deposit ratio | ऋण जमा अनुपात | | | | | | | | | | | |
| 2007-08 | 72.8 | 72.2 | 70.8 | 69.0 | 70.7 | 70.9 | 70.4 | 71.0 | 72.8 | 70.2 | 73.0 | 73.9 |
| 2008-09 | 72.6 | 72.9 | 73.7 | 72.6 | 72.7 | 74.2 | 75.3 | 74.6 | 74.2 | 71.9 | 71.4 | 72.4 |
| 2009-10 | 70.0 | 69.2 | 69.7 | .. | .. | | | | | | | |

Source: Reserve Bank of India.

स्त्रोत : भारतीय रिजर्व बैंक।

(*) Data pertains to last reporting Friday of the month

(*) आंकड़ों का सम्बन्ध महीने के अन्तिम जानकारी भेजने वाले रुकवार से है

(1) At the end of the period.

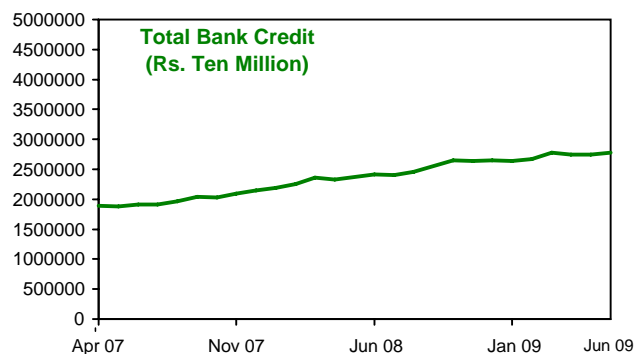
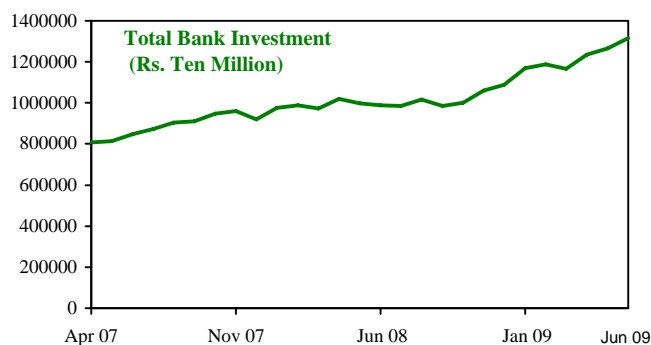
(1) अवधि के अन्त में।

(2) Exclude inter bank deposits

(2) अन्तर-बैंक निक्षेप सम्मिलित नहीं हैं।

(3) At book value; includes treasury bills and treasury deposit receipts, etc

(3) बही मूल्य में कोष की हुंडियां और कोष निक्षेप प्राप्तियां आदि शामिल हैं।



सारणी सं. 13.5 : वाणिज्यिक बैंको के साथ बचत निक्षेप

Table No. 13.5 : Savings Deposits with Commercial Banks

(Rs.Ten Million/करोड़ रुपये)

| | अप्रैल Apr | मई May | जून Jun | जुलाई Jul | अगस्त Aug | सितम्बर Sep | अक्तूबर Oct | नवम्बर Nov | दिसम्बर Dec | जनवरी Jan | फरवरी Feb | मार्च Mar |
|---|--------------------------------|-----------|------------|--------------|--------------|----------------|----------------|---------------|----------------|--------------|--------------|--------------|
| All scheduled commercial banks | समस्त अनुसूचित वाणिज्यिक बैंक | | | | | | | | | | | |
| 2006-07 | 575173 | 585425 | 589426 | 605338 | 595650 | 635659 | 623018 | 629867 | 647146 | 648943 | 655274 | 671425 |
| 2007-08 | 664613 | 663516 | 680478 | 680720 | 697274 | 714167 | 709485 | 730547 | 725815 | 730072 | 762926 | 772282 |
| 2008-09 | 782641 | 815036 | 818082 | 823770 | 832772 | 836121 | 848733 | 848812 | 843791 | 864331 | 884563 | 900967 |
| Indian scheduled commercial banks | भारतीय अनुसूचित वाणिज्यिक बैंक | | | | | | | | | | | |
| 2006-07 | 556334 | 567164 | 570918 | 586232 | 576308 | 614920 | 602998 | 609703 | 625857 | 628103 | 634618 | 649586 |
| 2007-08 | 645440 | 642473 | 656315 | 658608 | 674332 | 690736 | 685813 | 706036 | 702471 | 706688 | 737453 | 747189 |
| 2008-09 | 756456 | 787431 | 790838 | 796962 | 804821 | 808489 | 820341 | 821526 | 817781 | 837408 | 857441 | 874046 |
| Foreign scheduled commercial banks | विदेशी अनुसूचित वाणिज्यिक बैंक | | | | | | | | | | | |
| 2006-07 | 18839 | 18262 | 18508 | 19106 | 19343 | 20739 | 20019 | 20164 | 21289 | 20840 | 20656 | 21839 |
| 2007-08 | 21173 | 21043 | 24163 | 22111 | 22942 | 23436 | 23671 | 24510 | 23343 | 23384 | 25473 | 25093 |
| 2008-09 | 26185 | 27606 | 27244 | 26808 | 27951 | 27632 | 28393 | 27287 | 26010 | 26923 | 27121 | 26921 |

Source: Reserve Bank of India.

स्त्रोत : भारतीय रिज़र्व बैंक।

सारणी सं. 13.6 : भारतीय रिज़र्व बैंक द्वारा प्रबन्धित केन्द्रों पर चेक -निकासी

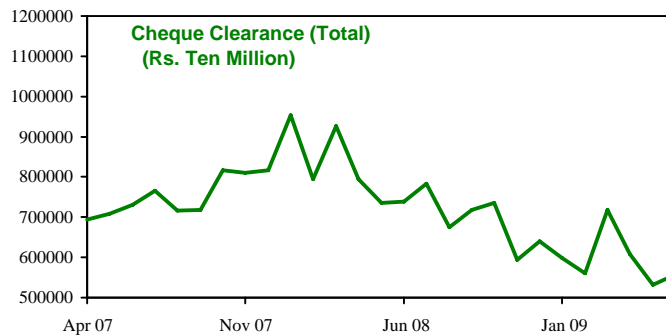
Table No. 13.6 : Cheque Clearances at Centres Managed by Reserve Bank of India

(Rs.Ten Million/करोड़ रुपये)

| | अप्रैल Apr | मई May | जून Jun | जुलाई Jul | अगस्त Aug | सितम्बर Sep | अक्टूबर Oct | नवम्बर Nov | दिसम्बर Dec | जनवरी Jan | फरवरी Feb | मार्च Mar |
|----------------------|---------------------|---------------|---------------|---------------|---------------|----------------|----------------|---------------|----------------|---------------|---------------|---------------|
| Mumbai | मुम्बई | | | | | | | | | | | |
| 2007-08 | 229446 | 261566 | 280461 | 306618 | 274074 | 284887 | 332783 | 350428 | 329425 | 417848 | 300299 | 317572 |
| 2008-09 | 283396 | 265786 | 264352 | 275709 | 228975 | 246841 | 254527 | 190205 | 207613 | 191939 | 171979 | 218444 |
| 2009-10 | 186380 | 164609 | 170059 | .. | .. | | | | | | | |
| Kolkata | कोलकत्ता | | | | | | | | | | | |
| 2007-08 | 58697 | 61399 | 62310 | 61348 | 59161 | 57084 | 60283 | 59714 | 66027 | 67907 | 65791 | 98584 |
| 2008-09 | 67101 | 64140 | 64293 | 70512 | 61341 | 66626 | 52843 | 55758 | 61904 | 56491 | 56322 | 75738 |
| 2009-10 | 59581 | 48642 | 52891 | .. | .. | | | | | | | |
| New Delhi | नई दिल्ली | | | | | | | | | | | |
| 2007-08 | 146705 | 134495 | 140266 | 141101 | 134971 | 138687 | 157436 | 138811 | 150381 | 176865 | 150896 | 190362 |
| 2008-09 | 161141 | 143245 | 145474 | 152336 | 132723 | 146689 | 149638 | 115445 | 130250 | 120465 | 116730 | 150573 |
| 2009-10 | 122838 | 107566 | 111993 | .. | .. | | | | | | | |
| Kanpur | कानपुर | | | | | | | | | | | |
| 2007-08 | 5508 | 5775 | 6244 | 5548 | 5398 | 4811 | 5990 | 5521 | 5745 | 6575 | 6070 | 6700 |
| 2008-09 | 6010 | 6029 | 5740 | 5968 | 5527 | 4998 | 7371 | 5957 | 6204 | 6087 | 5633 | 7168 |
| 2009-10 | 6479 | 6669 | 6536 | .. | .. | | | | | | | |
| Chennai | चेन्नई | | | | | | | | | | | |
| 2007-08 | 66324 | 59765 | 63265 | 63481 | 63567 | 61811 | 66808 | 65667 | 66549 | 62658 | 65503 | 73455 |
| 2008-09 | 72489 | 69583 | 71149 | 78721 | 70375 | 72545 | 71609 | 61433 | 61611 | 57150 | 52116 | 63184 |
| 2009-10 | 63050 | 54522 | 54603 | .. | .. | | | | | | | |
| Other Centres | अन्य केन्द्र | | | | | | | | | | | |
| 2007-08 | 187456 | 185984 | 178157 | 186964 | 179112 | 170728 | 194038 | 189752 | 198485 | 221355 | 205977 | 240314 |
| 2008-09 | 203627 | 186791 | 187454 | 199553 | 175929 | 180061 | 198964 | 164528 | 172527 | 167105 | 158175 | 202542 |
| 2009-10 | 170592 | 150218 | 160702 | .. | .. | | | | | | | |
| Total | जोड़ | | | | | | | | | | | |
| 2007-08 | 694136 | 708984 | 730703 | 765060 | 716283 | 718008 | 817338 | 809893 | 816612 | 953208 | 794536 | 926987 |
| 2008-09 | 793765 | 735574 | 738462 | 782798 | 674870 | 717759 | 734951 | 593325 | 640109 | 599238 | 560954 | 717648 |
| 2009-10 | 608919 | 532225 | 556785 | .. | .. | | | | | | | |

Source: Reserve Bank of India.

स्त्रोत : भारतीय रिज़र्व बैंक।



सारणी सं. 13.7 : मुद्रा स्टॉक माप (नई अंकमाला)

Table No. 13.7 : Money Stock Measures (New Series)

(Rs.Ten Million/करोड़ रुपये)

| | अप्रैल Apr | मई May | जून Jun | जुलाई Jul | अगस्त Aug | सितम्बर Sep | अक्टूबर Oct | नवम्बर Nov | दिसम्बर Dec | जनवरी Jan | फरवरी Feb | मार्च Mar |
|---|---|-----------|------------|--------------|--------------|----------------|----------------|---------------|----------------|--------------|--------------|--------------|
| Total Currency in circulation | कुल परिचालित मुद्रा | | | | | | | | | | | |
| 2007-08 | 520999 | 522959 | 515774 | 514723 | 506789 | 507768 | 527117 | 547305 | 554549 | 566489 | 575530 | 590901 |
| 2008-09 | 611019 | 622038 | 627660 | 625843 | 611328 | 613144 | 638579 | 645632 | 651421 | 659143 | 675228 | 691153 |
| 2009-10 | 714422 | 724621 | 714526 | .. | .. | | | | | | | |
| Notes in circulation | परिचालित नोट | | | | | | | | | | | |
| 2007-08 | 512672 | 514502 | 512638 | 506148 | 498073 | 498987 | 518266 | 538279 | 545456 | 557338 | 566297 | 581577 |
| 2008-09 | 601629 | 615694 | 618211 | 616330 | 601704 | 603489 | 628848 | 635845 | 641579 | 649226 | 665243 | 681099 |
| 2009-10 | 704302 | 714410 | 710537 | .. | .. | | | | | | | |
| Circulation of rupee coins | रुपये के सिक्कों का परिचालन | | | | | | | | | | | |
| 2007-08 | 6740 | 6854 | 6927 | 6973 | 7091 | 7151 | 7221 | 7385 | 7448 | 7502 | 7579 | 7656 |
| 2008-09 | 7722 | 7818 | 7882 | 7946 | 8057 | 8088 | 8164 | 8220 | 8274 | 8350 | 8417 | 8487 |
| 2009-10 | 8553 | 8644 | 8644 | .. | .. | | | | | | | |
| Circulation of small coins | छोटे सिक्कों का परिचालन | | | | | | | | | | | |
| 2007-08 | 1587 | 1602 | 1499 | 1603 | 1625 | 1630 | 1630 | 1641 | 1645 | 1649 | 1655 | 1668 |
| 2008-09 | 1668 | 1567 | 1567 | 1567 | 1567 | 1567 | 1567 | 1567 | 1567 | 1567 | 1567 | 1567 |
| 2009-10 | 1567 | 1567 | 1567 | .. | .. | | | | | | | |
| Cash in hand with banks (out of currency in circulation) | बैंकों के पास हस्तगत रोकड़ (कुल परिचालित मुद्रा में से) | | | | | | | | | | | |
| 2007-08 | 18386 | 19037 | 19922 | 19002 | 20235 | 21381 | 21256 | 21766 | 20153 | 22102 | 21094 | 23425 |
| 2008-09 | 21347 | 22482 | 23867 | 22924 | 24720 | 26938 | 27307 | 26755 | 24931 | 25339 | 25108 | 24790 |
| 2009-10 | 26902 | 29402 | 29935 | .. | .. | | | | | | | |
| Total currency with the public | कुल जनता में मुद्रा | | | | | | | | | | | |
| 2007-08 | 502612 | 503922 | 501143 | 495721 | 486554 | 486673 | 505861 | 525539 | 534396 | 544388 | 554437 | 567476 |
| 2008-09 | 589672 | 602598 | 603793 | 602920 | 586608 | 586206 | 611272 | 618877 | 626489 | 633804 | 650120 | 666364 |
| 2009-10 | 687520 | 695219 | 690813 | .. | .. | | | | | | | |
| Demand deposits with banks | बैंकों में मांग जमा | | | | | | | | | | | |
| 2007-08 | 421911 | 412047 | 431657 | 435787 | 437148 | 489978 | 454363 | 479893 | 483156 | 502599 | 506228 | 574408 |
| 2008-09 | 508719 | 505311 | 494676 | 493342 | 516902 | 546912 | 511884 | 491156 | 486271 | 514468 | 530514 | 581247 |
| 2009-10 | 557917 | 568588 | 547300 | .. | .. | | | | | | | |
| Other deposits with RBI (1) | (1) रिज़र्व बैंक में अन्य जमा | | | | | | | | | | | |
| 2007-08 | 7016 | 5391 | 7060 | 12345 | 5039 | 5581 | 4857 | 4795 | 4776 | 4773 | 5022 | 9069 |
| 2008-09 | 6192 | 6216 | 4918 | 5077 | 5251 | 5460 | 5041 | 4939 | 12503 | 6590 | 5978 | 5573 |
| 2009-10 | 9722 | 4730 | 11199 | .. | .. | | | | | | | |
| Total deposit money of the public (2) | (2) कुल जनता में निक्षेप द्रव्य | | | | | | | | | | | |
| 2007-08 | 428927 | 417438 | 438717 | 448132 | 442187 | 495559 | 459220 | 484687 | 487931 | 507372 | 511250 | 583477 |
| 2008-09 | 514910 | 511526 | 499594 | 498419 | 522153 | 552373 | 516924 | 496095 | 498775 | 521058 | 536492 | 586820 |
| 2009-10 | 567639 | 573317 | 558499 | .. | .. | | | | | | | |
| M1 | एम 1 | | | | | | | | | | | |
| 2007-08 | 931540 | 921360 | 939860 | 943852 | 928741 | 381804 | 965081 | 1010226 | 1022327 | 1051760 | 1065687 | 1150953 |
| 2008-09 | 1104582 | 1114124 | 1103387 | 1101339 | 1108762 | 1138579 | 1128196 | 1114972 | 1125264 | 1154861 | 1186612 | 1253184 |
| 2009-10 | 1255159 | 1268537 | 1249312 | .. | .. | | | | | | | |

Source: Reserve Bank of India

स्रोत : भारतीय रिज़र्व बैंक।

(1) Exclude balances held in IMF Account No. 1 Reserve Bank of India Employees Provident Fund, Pension Fund, Gratuity and Superannuation Fund and Cooperative Guarantee Fund, the amounts collected under the Additional Emoluments (Compulsory Deposits) Act, 1974 and the Compulsory Deposit Scheme (Income Tax Payers) Act.

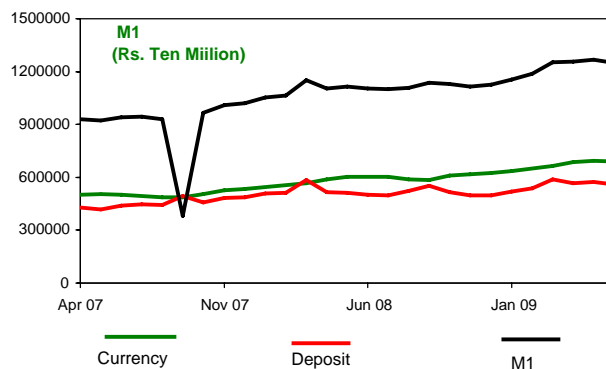
(2) Total deposit money of the Public consists of Demand Deposits with Banks and other deposits with R. B. I.

(M1) Consists Notes in circulation, Rupee Coins, Small coins - cash in hand with banks+ Demand Deposits with Banks, other deposits with RBI.

(1) अन्तर्राष्ट्रीय मुद्राकोष के लेखा न. 1 में शेष राशियां, भारतीय रिज़र्व बैंक कर्मचारी भविष्य निधि, पेंशन निधि, ग्रेच्युटी, सेवानिवृत्ति निधि और सहकारी प्रत्याभूति निधि, अतिरिक्त परिलब्धिया (अनिवार्य जमा) अधिनियम, 1974 के अधीन और अनिवार्य जमा योजना (आयकर देने वाले) अधिनियम के अधीन संगृहीत धनराशियां इसमें सम्मिलित नहीं हैं।

(2) "कुल जनता में निक्षेप द्रव्य" में बैंकों में मांग जमा तथा भारतीय रिज़र्व बैंक में अन्य जमा सम्मिलित हैं।

(एम1) = नोट चलन में, रुपये का सिक्का, छोटे सिक्के - बैंक में नकद जमा + बैंक में मांग जमा तथा भारतीय रिज़र्व बैंक में अन्य जमा।



सारणी सं. 13.7 : मुद्रा स्टॉक माप (नई अंकमाला)-समाप्त

Table No. 13.7 : Money Stock Measures (New Series) - conclud.

(Rs. Ten Million/ करोड़ रुपये)

| | अप्रैल Apr | मई May | जून Jun | जुलाई Jul | अगस्त Aug | सितम्बर Sep | अक्तूबर Oct | नवम्बर Nov | दिसम्बर Dec | जनवरी Jan | फरवरी Feb | मार्च Mar |
|----------------------------------|---------------|-----------|------------|--------------|--------------|----------------|----------------|---------------|----------------|--------------|--------------|--------------|
| Post office saving bank deposits | | | | | | | | | | | | |
| 2007-08 | 5041 | 5041 | 5041 | 5041 | 5041 | 5041 | 5041 | 5041 | 5041 | 5041 | 5041 | 5041 |
| 2008-09 | 5041 | 5041 | 5041 | 5041 | 5041 | 5041 | 5041 | 5041 | 5041 | 5041 | 5041 | 5041 |
| 2009-10 | 5041 | 5041 | 5041 | .. | .. | | | | | | | |
| M2 | | | | | | | | | | | | |
| 2007-08 | 936581 | 926401 | 944901 | 948893 | 933782 | 986845 | 970122 | 1015267 | 1027368 | 1056801 | 1070728 | 1155994 |
| 2008-09 | 1109623 | 1119165 | 1108428 | 1106380 | 1113803 | 1143620 | 1133237 | 1120013 | 1130305 | 1159902 | 1191653 | 1258225 |
| 2009-10 | 1260200 | 1273578 | 1254353 | .. | .. | | | | | | | |
| Time deposits with banks | | | | | | | | | | | | |
| 2007-08 | 2385102 | 2408298 | 2450058 | 2510016 | 2555886 | 2607221 | 2644664 | 2663630 | 2676419 | 2749491 | 2808458 | 2855769 |
| 2008-09 | 2916135 | 2981598 | 2990996 | 3032383 | 3103338 | 3128779 | 3212944 | 3269184 | 3311422 | 3408651 | 3468070 | 3510835 |
| 2009-10 | 3621289 | 3669741 | 3687409 | .. | .. | | | | | | | |
| M3 | | | | | | | | | | | | |
| 2007-08 | 3316642 | 3329658 | 3389917 | 3453868 | 3484627 | 3589026 | 3609745 | 3673857 | 3698747 | 3801251 | 3874145 | 4006722 |
| 2008-09 | 4020718 | 4095722 | 4094383 | 4133721 | 4212099 | 4267358 | 4341140 | 4384156 | 4436686 | 4563513 | 4654682 | 4764019 |
| 2009-10 | 4876448 | 4938278 | 4936721 | .. | .. | | | | | | | |
| Total post office deposits | | | | | | | | | | | | |
| 2007-08 | 25969 | 25969 | 25969 | 25969 | 25969 | 25969 | 25969 | 25969 | 25969 | 25969 | 25969 | 25969 |
| 2008-09 | 25969 | 25969 | 25969 | 25969 | 25969 | 25969 | 25969 | 25969 | 25969 | 25969 | 25969 | 25969 |
| 2009-10 | 25969 | 25969 | 25969 | .. | .. | | | | | | | |
| M4 | | | | | | | | | | | | |
| 2007-08 | 3342611 | 3355627 | 3415886 | 3479837 | 3510596 | 3614995 | 3635714 | 3699826 | 3724716 | 3827220 | 3900114 | 4032691 |
| 2008-09 | 4046687 | 4121691 | 4120352 | 4159690 | 4238068 | 4293327 | 4367109 | 4410125 | 4462655 | 4589482 | 4680651 | 4789988 |
| 2009-10 | 4902417 | 4964247 | 4962690 | .. | .. | | | | | | | |

Source: Reserve Bank of India.

(M2)= M1+Post Office Saving Bank Deposits

(M3) = M1 + Time deposits with Banks

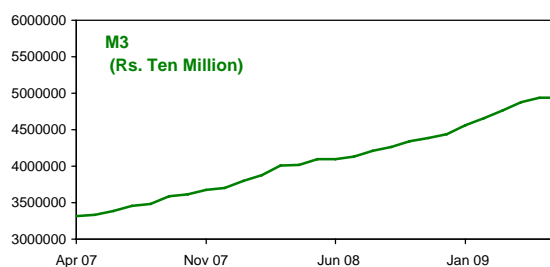
(M 4)= M3+Total Post Office Deposits

स्रोत : भारतीय रिज़र्व बैंक।

(एम2) = एम-1 तथा डाक घर की बैंक बचत बैंक जमा

(एम3) = एम-1 तथा समयवधि जमा बैंको के पास

(एम4) = एम-3 तथा कुल डाक घर जमा



सारणी सं 13.8 : द्रव्य भण्डार के साधन
Table No. 13.8 : Sources of Money Stock

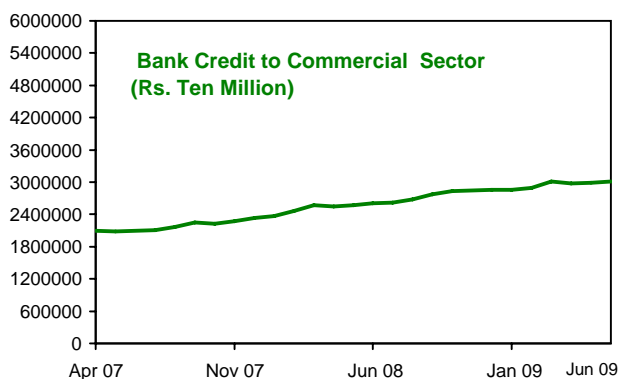
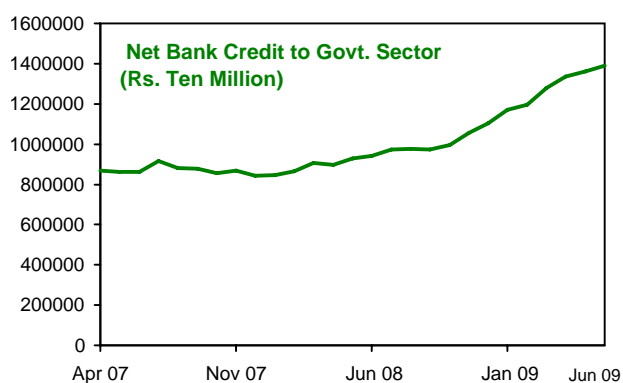
(Rs. Ten Million/करोड़ रुपये)

| | अप्रैल Apr | मई May | जून Jun | जुलाई Jul | अगस्त Aug | सितम्बर Sep | अक्टूबर Oct | नवम्बर Nov | दिसम्बर Dec | जनवरी Jan | फरवरी Feb | मार्च Mar |
|---|---|----------------|----------------|----------------|----------------|----------------|----------------|----------------|----------------|----------------|----------------|----------------|
| Net bank credit to govt. | सरकारी क्षेत्र को निवल बैंक ऋण | | | | | | | | | | | |
| 2007-08 | 868181 | 861649 | 862351 | 916949 | 881891 | 877969 | 856544 | 868007 | 842431 | 845652 | 863969 | 907077 |
| 2008-09 | 897164 | 928133 | 942854 | 974333 | 978100 | 972263 | 996315 | 1055253 | 1102280 | 1171229 | 1196919 | 1277199 |
| 2009-10 | 1337262 | 1361107 | 1389955 | .. | .. | | | | | | | |
| Bank credit to commercial sector | वाणिज्यिक क्षेत्र को बैंक ऋण | | | | | | | | | | | |
| 2007-08 | 2089493 | 2083280 | 2099531 | 2111880 | 2167097 | 2244973 | 2227192 | 2274863 | 2327736 | 2371901 | 2461193 | 2569912 |
| 2008-09 | 2544359 | 2572114 | 2606888 | 2621022 | 2673435 | 2767959 | 2830538 | 2843044 | 2856874 | 2859211 | 2896375 | 3013337 |
| 2009-10 | 2978813 | 2982991 | 3014976 | .. | .. | | | | | | | |
| Net forex assets of banking sector | बैंकिंग क्षेत्र की शुद्ध विदेशी मुद्रा संबंधी परिसम्पत्तियाँ | | | | | | | | | | | |
| 2007-08 | 885156 | 877660 | 895234 | 925714 | 967296 | 1013483 | 1065942 | 1106110 | 1107687 | 1147346 | 1230975 | 1295131 |
| 2008-09 | 1313863 | 1408896 | 1361990 | 1333609 | 1312878 | 1369260 | 1304772 | 1245691 | 1236799 | 1257323 | 1303156 | 1352184 |
| 2009-10 | 1333287 | 1300114 | 1335434 | .. | .. | | | | | | | |
| Govt.'s currency liabilities to the public | जनता के प्रति सरकार के मुद्रा संबंधी दायित्व | | | | | | | | | | | |
| 2007-08 | 8327 | 8457 | 8427 | 8576 | 8716 | 8781 | 8851 | 9026 | 9093 | 9151 | 9234 | 9324 |
| 2008-09 | 9390 | 9385 | 9449 | 9513 | 9624 | 9655 | 9731 | 9787 | 9841 | 9917 | 9984 | 10054 |
| 2009-10 | 10121 | 10212 | 10212 | .. | .. | | | | | | | |
| Banking sector's net non-monetary liabilities other than time deposits | बैंकिंग क्षेत्र की निवल गैर-मुद्रा देयताएँ | | | | | | | | | | | |
| 2007-08 | 534515 | 501387 | 475627 | 509251 | 540373 | 556180 | 548785 | 584150 | 588201 | 572801 | 691226 | 774723 |
| 2008-09 | 744058 | 838642 | 826797 | 804756 | 761939 | 851780 | 800216 | 769620 | 769109 | 734167 | 751753 | 888754 |
| 2009-10 | 783034 | 716146 | 813856 | .. | .. | | | | | | | |
| M3 | एम₃ | | | | | | | | | | | |
| 2007-08 | 3316642 | 3329658 | 3389917 | 3453868 | 3484627 | 3589026 | 3609745 | 3673857 | 3698747 | 3801251 | 3874145 | 4006722 |
| 2008-09 | 4020718 | 4079887 | 4094383 | 4133721 | 4212099 | 4267358 | 4341140 | 4384156 | 4436686 | 4563513 | 4654682 | 4764019 |
| 2009-10 | 4876448 | 4938278 | 4936721 | .. | .. | | | | | | | |

Source: Reserve Bank of India.

स्त्रोत : भारतीय रिज़र्व बैंक।

(M3) = M1 + Time deposits with Banks

(एम₃) = एम-1 तथा बैंको के पास समयावधि जमा

सारणी सं. 13.9 : रिज़र्व द्रव्य और उसके भाग (नई अंकमाला)

Table No.13.9 : Reserve Money and Its Components (New Series)

(Rs. Ten Million/करोड़ रुपये)

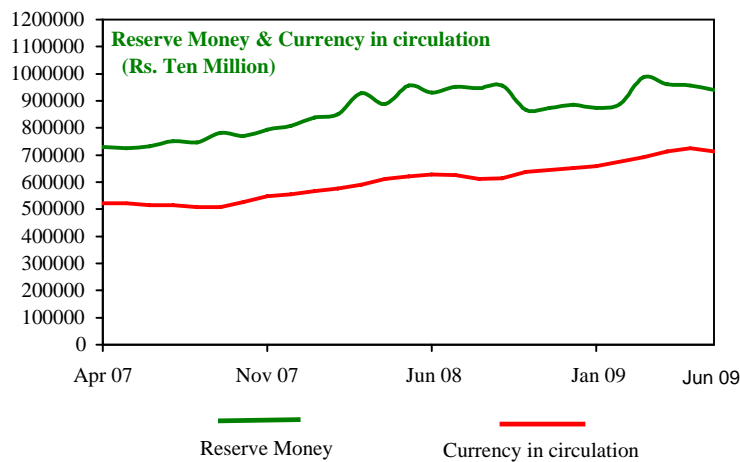
| | अप्रैल Apr | मई May | जून Jun | जुलाई Jul | अगस्त Aug | सितम्बर Sep | अक्टूबर Oct | नवम्बर Nov | दिसम्बर Dec | जनवरी Jan | फरवरी Feb | मार्च Mar |
|---|---|---------------|---------------|---------------|---------------|----------------|----------------|---------------|----------------|---------------|---------------|---------------|
| Currency in circulation | सन्चलन में मुद्रा | | | | | | | | | | | |
| 2007-08 | 520999 | 522959 | 515774 | 514723 | 506789 | 507768 | 527117 | 547305 | 554549 | 566489 | 575530 | 590901 |
| 2008-09 | 611019 | 622038 | 627660 | 625843 | 611328 | 613144 | 638579 | 645632 | 651421 | 659143 | 675228 | 691153 |
| 2009-10 | 714422 | 724621 | 714526 | .. | .. | | | | | | | |
| Cash with banks (out of currency in circulation) | बैंकों के पास रोकड़ (सन्चलन में मुद्रा में) | | | | | | | | | | | |
| 2007-08 | 18386 | 19037 | 19922 | 19002 | 20235 | 21381 | 21256 | 21766 | 20153 | 22102 | 21094 | 23425 |
| 2008-09 | 21347 | 22482 | 23867 | 22924 | 24720 | 26938 | 27307 | 26755 | 24931 | 25339 | 25108 | 24790 |
| 2009-10 | 26902 | 29402 | 29935 | .. | .. | | | | | | | |
| Other deposits with RBI (1) | (1) रिज़र्व बैंक में अन्य जमा | | | | | | | | | | | |
| 2007-08 | 7016 | 5391 | 4758 | 12345 | 5039 | 5581 | 4857 | 4795 | 4776 | 4773 | 5022 | 9069 |
| 2008-09 | 6192 | 6716 | 4918 | 5077 | 5251 | 5460 | 5041 | 4943 | 12503 | 6590 | 5978 | 5573 |
| 2009-10 | 9722 | 4730 | 6581 | .. | .. | | | | | | | |
| Banker's deposits with RBI | रिज़र्व बैंक में बैंकों का जमा | | | | | | | | | | | |
| 2007-08 | 202508 | 197666 | 211370 | 224980 | 234534 | 267959 | 238095 | 240726 | 248590 | 267055 | 270106 | 328447 |
| 2008-09 | 271181 | 327881 | 299115 | 320967 | 330875 | 338334 | 224171 | 224258 | 222561 | 208748 | 206512 | 291275 |
| 2009-10 | 236251 | 228434 | 219711 | .. | .. | | | | | | | |
| Reserve money | रिज़र्व द्रव्य | | | | | | | | | | | |
| 2007-08 | 730523 | 726016 | 731901 | 752048 | 746361 | 781308 | 770069 | 792826 | 807915 | 838317 | 850659 | 928417 |
| 2008-09 | 888392 | 956635 | 931692 | 951887 | 947454 | 956938 | 867790 | 874829 | 886485 | 874480 | 887717 | 988001 |
| 2009-10 | 960395 | 957785 | 940818 | .. | .. | | | | | | | |

Source: Reserve Bank of India.

स्त्रोत : भारतीय रिज़र्व बैंक।

(1) Exclude balances held in IMF Account No.1 Reserve Bank of India Employees Provident Fund, Pension Fund, Gratuity and Superannuation Fund and Cooperative Guarantee Fund, the amounts collected under the Additional Emoluments (Compulsory Deposits) Act, 1974 and the Compulsory Deposit Scheme (Income Tax Payers) Act.

(1) अन्तर्राष्ट्रीय मुद्राकोष के लेखा न.1 में शेष राशियां, भारतीय रिज़र्व बैंक कर्मचारी भविष्यनिधि, पेंशन निधि, ग्रेज्युटी, सेवानिवृत्ति निधि और सहकारी प्रत्याभूति निधि, अतिरिक्त परिलब्धिया (अनिवार्य जमा) अधिनियम, 1974 के अधीन और अनिवार्य जमा योजना (आयकर देने वाले) अधिनियम के अधीन संगृहीत धनराशियां इसमें सम्मिलित नहीं हैं।



सारणी सं. 13.10 : रिज़र्व द्रव्य के साधन (नई अंकमाला)
Table No. 13.10 : Sources of Reserve Money (New Series)

(Rs. Ten Million/करोड़ रुपये)

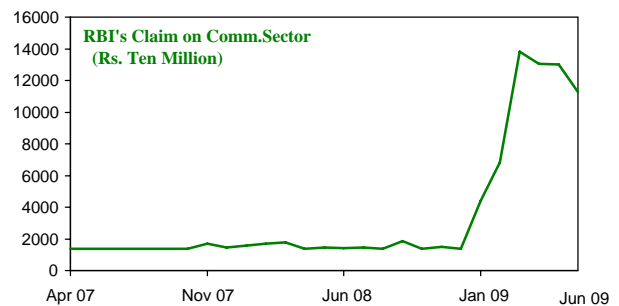
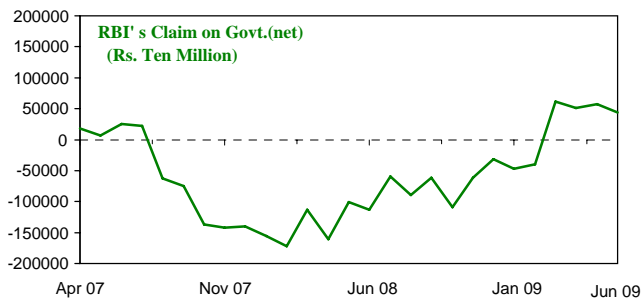
| | अप्रैल Apr | मई May | जून Jun | जुलाई Jul | अगस्त Aug | सितम्बर Sep | अक्टूबर Oct | नवम्बर Nov | दिसम्बर Dec | जनवरी Jan | फरवरी Feb | मार्च Mar |
|---|---|---------------|---------------|---------------|---------------|----------------|----------------|---------------|----------------|---------------|---------------|---------------|
| RBI's claim on Govt.(net) | सरकार पर रिज़र्व बैंक के मांग अधिकार (शुद्ध) | | | | | | | | | | | |
| 2007-08 | 18546 | 6304 | 25001 | 21884 | -62939 | -74426 | -137066 | -142122 | -140213 | -155879 | -172322 | -113209 |
| 2008-09 | -160485 | -100575 | -113222 | -59096 | -89230 | -61862 | -108911 | -61506 | -31632 | -46952 | -39791 | 61580 |
| 2009-10 | 51150 | 57275 | 43593 | .. | .. | .. | .. | .. | .. | .. | .. | .. |
| RBI's claim on Commercial & co-op. banks | वाणिज्यिक सहकारी बैंक पर रिज़र्व बैंक के मांग -अधिकार | | | | | | | | | | | |
| 2007-08 | 5322 | 4431 | 1276 | 11 | 92 | 83 | - | 174 | 842 | 4319 | 797 | 4590 |
| 2008-09 | 474 | 2684 | 1612 | 4068 | 2089 | 6116 | 708 | 6794 | 11634 | 6261 | 7113 | 10357 |
| 2009-10 | 2912 | 2360 | 410 | .. | .. | .. | .. | .. | .. | .. | .. | .. |
| RBI's claim on NABARD | नाबार्ड पर रिज़र्व बैंक के मांग -अधिकार | | | | | | | | | | | |
| 2007-08 | - | 0 | - | - | - | - | - | - | - | - | - | - |
| 2008-09 | - | - | - | - | - | - | 12084 | 16281 | - | - | - | - |
| 2009-10 | - | - | - | .. | .. | .. | .. | .. | .. | .. | .. | .. |
| RBI's claim on Commercial sector@ | वाणिज्यिक क्षेत्र पर रिज़र्व बैंक के मांग -अधिकार @ | | | | | | | | | | | |
| 2007-08 | 1386 | 1386 | 1383 | 1383 | 1383 | 1383 | 1383 | 1704 | 1472 | 1571 | 1703 | 1788 |
| 2008-09 | 1383 | 1435 | 1408 | 1438 | 1381 | 1867 | 1381 | 1514 | 1381 | 4399 | 6841 | 13820 |
| 2009-10 | 13036 | 12995 | 11255 | .. | .. | .. | .. | .. | .. | .. | .. | .. |
| Net forex assets of RBI | रिज़र्व बैंक की शुद्ध विदेशी परिसम्पत्तियां | | | | | | | | | | | |
| 2007-08 | 838129 | 830634 | 868043 | 893888 | 935470 | 982839 | 1035297 | 1075465 | 1077520 | 1117179 | 1200808 | 1236130 |
| 2008-09 | 1254862 | 1337636 | 1340062 | 1311682 | 1290951 | 1350398 | 1285910 | 1226829 | 1194068 | 1214592 | 1260424 | 1280116 |
| 2009-10 | 1261219 | 1228046 | 1277467 | .. | .. | .. | .. | .. | .. | .. | .. | .. |
| Govt. currency liabilities to public | सरकार की जनता के प्रति मुद्रा देयताएं | | | | | | | | | | | |
| 2007-08 | 8327 | 8457 | 8427 | 8576 | 8716 | 8781 | 8851 | 9026 | 9093 | 9151 | 9234 | 9324 |
| 2008-09 | 9390 | 9385 | 9449 | 9513 | 9624 | 9655 | 9731 | 9787 | 9841 | 9917 | 9984 | 10054 |
| 2009-10 | 10121 | 10212 | 10212 | .. | .. | .. | .. | .. | .. | .. | .. | .. |
| Net non-monetary liabilities of RBI | रिज़र्व बैंक की गैर मुद्रात्मक देयताएं | | | | | | | | | | | |
| 2007-08 | 141186 | 125195 | 172228 | 173693 | 136361 | 137352 | 138396 | 151422 | 140799 | 138025 | 189560 | 210206 |
| 2008-09 | 217231 | 293930 | 307617 | 315718 | 267360 | 349236 | 333113 | 324871 | 298807 | 313736 | 356855 | 387927 |
| 2009-10 | 378042 | 353101 | 402119 | .. | .. | .. | .. | .. | .. | .. | .. | .. |
| Reserve money | रिज़र्व द्रव्य | | | | | | | | | | | |
| 2007-08 | 730523 | 726016 | 731901 | 752048 | 746361 | 781308 | 770069 | 792826 | 807915 | 838317 | 850659 | 928417 |
| 2008-09 | 888392 | 956635 | 931692 | 951887 | 947454 | 956938 | 867790 | 874829 | 886485 | 874480 | 887717 | 988001 |
| 2009-10 | 960395 | 957785 | 940818 | .. | .. | .. | .. | .. | .. | .. | .. | .. |

Source: Reserve Bank of India.

@ Represents investments in bonds/shares of financial institutions, loans to them and holding of internal bills purchased and discounted. Excludes since the establishment of NABARD, its refinance to banks.

स्त्रोत : भारतीय रिज़र्व बैंक।

@ वित्तीय संस्थाओं तथा भूमि बंधक बैंकों के बांडों, इनको दिए गए कर्जों तथा खरीदे गए एवं बटटे-खाते में डाले गए आंतरिक बिला की धारित राशि में निवेश का प्रतिनिधित्व करता है। नेबार्ड की स्थापना के बाद से बैंकों का रिफाइनेंस हटा दिए गए



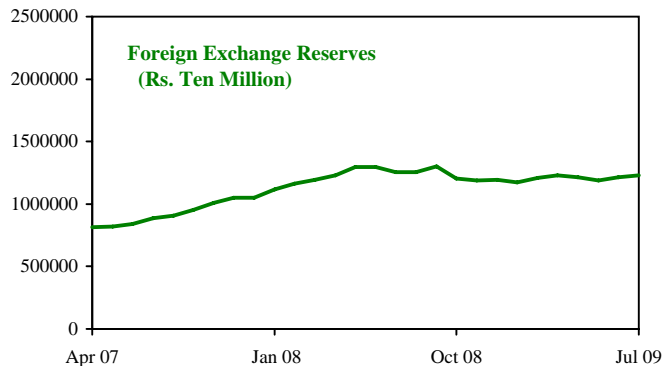
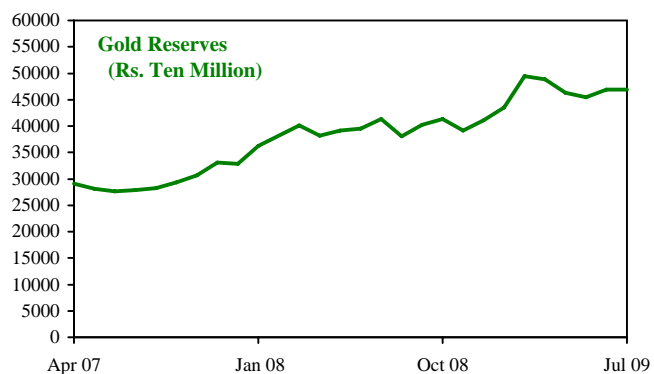
सारणी सं. 13.11: विदेशी मुद्रा आरक्षित निधि

Table No. 13.11 : Foreign Exchange Reserves

| | अप्रैल Apr | मई May | जून Jun | जुलाई Jul | अगस्त Aug | सितम्बर Sep | अक्तूबर Oct | नवम्बर Nov | दिसम्बर Dec | जनवरी Jan | फरवरी Feb | मार्च Mar |
|---|-----------------------------|-----------|------------|--------------|--------------|----------------|----------------|---------------|----------------|--------------|--------------|--------------|
| SDRs (In million) | एस.डी.आर. (दस लाख में) | | | | | | | | | | | |
| 2007-08 | 7 | 1 | 1 | 8 | 1 | 1 | 8 | 2 | 2 | 6 | - | 11 |
| 2008-09 | 11 | 7 | 7 | 7 | 2 | 2 | 6 | 2 | 2 | 2 | 1 | 1 |
| 2009-10 | 1 | - | - | - | .. | | | | | | | |
| Gold (Rs.Ten Million) | सोना (करोड़ रुपये) | | | | | | | | | | | |
| 2007-08 | 29051 | 28147 | 27655 | 27850 | 28186 | 29275 | 30712 | 33151 | 32819 | 36236 | 38154 | 40124 |
| 2008-09 | 38141 | 39190 | 39548 | 41366 | 38064 | 40205 | 41281 | 39177 | 41110 | 43549 | 49440 | 48793 |
| 2009-10 | 46357 | 45417 | 46914 | 46914 | .. | | | | | | | |
| Gold (In million US\$) | सोना (दस लाख US\$) | | | | | | | | | | | |
| 2007-08 | 7036 | 6911 | 6787 | 6887 | 6881 | 7367 | 7811 | 8357 | 8328 | 9199 | 9558 | 10039 |
| 2008-09 | 9427 | 9202 | 9208 | 9735 | 8692 | 8565 | 8382 | 7861 | 8485 | 8884 | 9746 | 9577 |
| 2009-10 | 9231 | 9604 | 9800 | 9800 | .. | | | | | | | |
| Foreign exchange (Rs.Ten Million) | विदेशी मुद्रा (करोड़ रुपये) | | | | | | | | | | | |
| 2007-08 | 812995 | 817440 | 839913 | 888680 | 907301 | 953581 | 1008271 | 1050165 | 1050485 | 1117080 | 1162671 | 1196023 |
| 2008-09 | 1230896 | 1298464 | 1298552 | 1257357 | 1252904 | 1301645 | 1201920 | 1191016 | 1194790 | 1171060 | 1211002 | 1228792 |
| 2009-10 | 1212747 | 1189136 | 1216345 | 1231238 | .. | | | | | | | |
| Foreign exchange (In million US\$) | विदेशी मुद्रा (दस लाख US\$) | | | | | | | | | | | |
| 2007-08 | 196899 | 200697 | 206114 | 219753 | 221509 | 239955 | 256427 | 264725 | 266553 | 283595 | 291250 | 299230 |
| 2008-09 | 304225 | 304875 | 302340 | 295918 | 286117 | 277300 | 244045 | 238968 | 246603 | 238894 | 238715 | 241176 |
| 2009-10 | 241487 | 251456 | 254093 | 252873 | .. | | | | | | | |

Source: Reserve Bank of India.

स्त्रोत : भारतीय रिज़र्व बैंक।



सारणी सं. 13.12 : डाक घर बचत

Table No. 13.12 : Post Office Savings

(Rs.Ten Million/करोड़ रुपये)

| | अप्रैल Apr | मई May | जून Jun | जुलाई Jul | अगस्त Aug | सितम्बर Sep | अक्टूबर Oct | नवम्बर Nov | दिसम्बर Dec | जनवरी Jan | फरवरी Feb | मार्च Mar |
|--|---|-----------|------------|--------------|--------------|----------------|----------------|---------------|----------------|--------------|--------------|--------------|
| Post office savings bank deposits: Receipts(1) | डाक घर बचत बैंक जमा: प्राप्तियां (1) | | | | | | | | | | | |
| 2007-08 | 3048 | 3587 | 3534 | 3934 | 3761 | 3275 | 3080 | 3338 | 3419 | 3953 | 3802 | 4434 |
| 2008-09 | 3181 | 3785 | 3927 | 4534 | 4127 | 4330 | 4650 | 4399 | 4516 | 5001 | 4794 | 5269 |
| 2009-10 | .. | .. | .. | .. | .. | .. | .. | .. | .. | .. | .. | .. |
| Post office savings bank deposits: Outstanding(1) | डाक घर बचत बैंक जमा: बकाया (1) | | | | | | | | | | | |
| 2007-08 | 18448 | 18502 | 18599 | 18771 | 18897 | 18953 | 18992 | 19015 | 19239 | 19320 | 19374 | 19789 |
| 2008-09 | 19646 | 19794 | 20050 | 20299 | 20362 | 20653 | 21022 | 21023 | 21316 | 21654 | 21899 | 22217 |
| 2009-10 | .. | .. | .. | .. | .. | .. | .. | .. | .. | .. | .. | .. |
| Post office National saving scheme, 1987: Receipts | डाक घर राष्ट्रीय बचत योजना 1987: प्राप्तियां | | | | | | | | | | | |
| 2007-08 | 1 | 4 | 5 | 10 | 7 | 3 | 33 | 1 | 13 | 2 | 2 | 194 |
| 2008-09 | - | 10 | 1 | - | 7 | 14 | 54 | 2 | 2 | - | - | 3 |
| 2009-10 | .. | .. | .. | .. | .. | .. | .. | .. | .. | .. | .. | .. |
| Post office National saving scheme, 1987: Outstanding | डाक घर राष्ट्रीय बचत योजना 1987: बकाया | | | | | | | | | | | |
| 2007-08 | 5094 | 5035 | 4032 | 3997 | 3968 | 3934 | 3935 | 3909 | 3890 | 3861 | 3833 | 4030 |
| 2008-09 | 3966 | 3923 | 3887 | 3846 | 3803 | 3774 | 3787 | 3755 | 3743 | 3693 | 3690 | 3656 |
| 2009-10 | .. | .. | .. | .. | .. | .. | .. | .. | .. | .. | .. | .. |
| Post office National saving scheme, 1992: Receipts | डाक घर राष्ट्रीय बचत योजना 1992: प्राप्तियां | | | | | | | | | | | |
| 2007-08 | 1 | - | 1 | 1 | - | 1 | 15 | -14 | 2 | 3 | - | 36 |
| 2008-09 | - | 4 | 14 | - | - | 7 | 1 | - | - | - | 24 | -16 |
| 2009-10 | .. | .. | .. | .. | .. | .. | .. | .. | .. | .. | .. | .. |
| Post office National saving scheme, 1992: Outstanding | डाक घर राष्ट्रीय बचत योजना 1992: बकाया | | | | | | | | | | | |
| 2007-08 | 781 | 769 | 607 | 600 | 601 | 594 | 603 | 584 | 581 | 578 | 573 | 609 |
| 2008-09 | 596 | 591 | 596 | 589 | 578 | 578 | 574 | 567 | 564 | 559 | 580 | 555 |
| 2009-10 | .. | .. | .. | .. | .. | .. | .. | .. | .. | .. | .. | .. |
| Post office monthly income scheme: Receipts | डाक घर मासिक आय योजना: प्राप्तियां | | | | | | | | | | | |
| 2007-08 | 990 | 1222 | 1061 | 1125 | 1144 | 1167 | 1046 | 1284 | 1451 | 2102 | 2222 | 2211 |
| 2008-09 | 1790 | 2225 | 2043 | 2047 | 1753 | 1564 | 1480 | 1642 | 1723 | 2119 | 2484 | 2619 |
| 2009-10 | .. | .. | .. | .. | .. | .. | .. | .. | .. | .. | .. | .. |
| Post office monthly income scheme: Outstanding | डाक घर मासिक आय योजना: बकाया | | | | | | | | | | | |
| 2007-08 | 188767 | 188027 | 187151 | 186321 | 185540 | 185013 | 184259 | 183519 | 182959 | 182561 | 182286 | 182390 |
| 2008-09 | 182461 | 182728 | 182945 | 183020 | 182758 | 182107 | 181521 | 180823 | 180051 | 179528 | 179223 | 179270 |
| 2009-10 | .. | .. | .. | .. | .. | .. | .. | .. | .. | .. | .. | .. |
| Senior Citizen Scheme: Receipts | वरिष्ठ नागरिक योजना: प्राप्तियां | | | | | | | | | | | |
| 2007-08 | 183 | 276 | 156 | 170 | 171 | 162 | 149 | 171 | 79 | 168 | 158 | 168 |
| 2008-09 | 167 | 172 | 136 | 122 | 80 | 88 | 67 | 80 | 63 | 98 | 134 | 158 |
| 2009-10 | .. | .. | .. | .. | .. | .. | .. | .. | .. | .. | .. | .. |
| Senior Citizen Scheme: Outstanding | वरिष्ठ नागरिक योजना: बकाया | | | | | | | | | | | |
| 2007-08 | 22177 | 22337 | 22377 | 22143 | 22185 | 22256 | 22074 | 22150 | 22120 | 22003 | 22097 | 22197 |
| 2008-09 | 22141 | 22269 | 22323 | 22116 | 22039 | 21904 | 21170 | 20801 | 20687 | 20468 | 20558 | 20612 |
| 2009-10 | .. | .. | .. | .. | .. | .. | .. | .. | .. | .. | .. | .. |

Note:- Outstanding relate to end of period and include Indian Union's share of the pre-partition liabilities and repayment include those from the pre-partition holdings of Indian investor receipts during the period

टिप्पणी :- 'बकायों' का संबंध अवधि के अन्त से है और उनमें भारत संघ की देश के बंटवारे से पहले की देयताओं का अंश भी सम्मिलित है एवं अदायगियों में भारतीय निवेशकों के देश विभाजन से पूर्व के होल्डिंग्स संबंधी भुगतान सम्मिलित हैं।

(1) Receipts and outstandings include interest credited to depositor's account from time to time. Outstandings include the balance under Dead Saving Bank Account.

(1) प्राप्ति और बकाया धनराशियों में समय-समय पर जमा करने वाले के खाते में लगाया गया ब्याज भी सम्मिलित है। बकाया में निष्क्रिय बचत बैंक के खाते के अधीन शेष धनराशि सम्मिलित हैं।

सारणी सं. 13.12 : डाक घर बचत (क्रमशः)

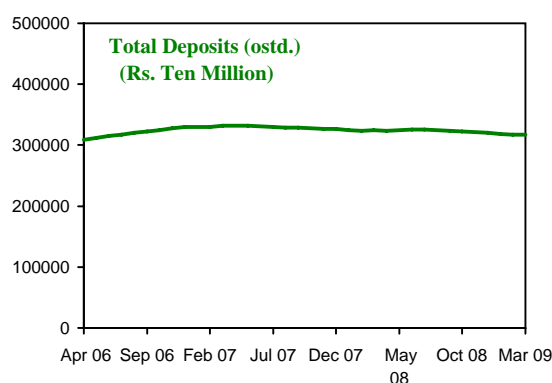
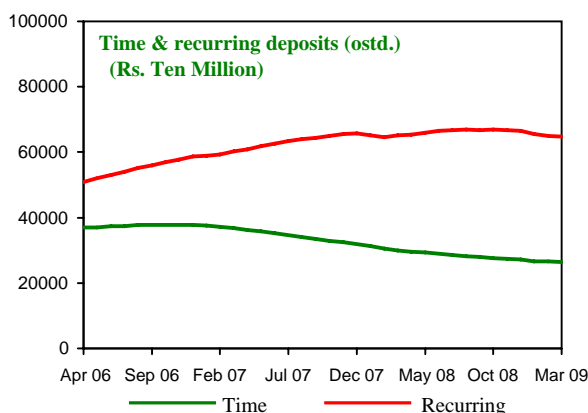
Table No.13.12 : Post Office Savings (Contd.)

(Rs.Ten Million/करोड़ रुपये)

| | अप्रैल Apr | मई May | जून Jun | जुलाई Jul | अगस्त Aug | सितम्बर Sep | अक्टूबर Oct | नवम्बर Nov | दिसम्बर Dec | जनवरी Jan | फरवरी Feb | मार्च Mar |
|--|-------------------------------------|-----------|------------|--------------|--------------|----------------|----------------|---------------|----------------|--------------|--------------|--------------|
| Post office time deposits (total): Receipts | डाक घर सावधि जमा (योग): प्राप्तियां | | | | | | | | | | | |
| 2006-07 | 1261 | 1683 | 1790 | 1997 | 1930 | 1659 | 1541 | 1821 | 1694 | 1668 | 1298 | 1456 |
| 2007-08 | 999 | 1317 | 1234 | 1350 | 1351 | 1192 | 971 | 1129 | 1121 | 1169 | 1058 | 1151 |
| 2008-09 | 876 | 1188 | 1167 | 1230 | 1133 | 1019 | 944 | 1005 | 1102 | 1140 | 1069 | 1211 |
| Post office time deposits (total): Outstanding | डाक घर सावधि जमा (योग): बकाया | | | | | | | | | | | |
| 2006-07 | 36957 | 37081 | 37286 | 37450 | 37713 | 37799 | 37708 | 37848 | 37845 | 37576 | 37211 | 36714 |
| 2007-08 | 36280 | 35760 | 35243 | 34655 | 33982 | 33432 | 32908 | 32400 | 31835 | 31262 | 30532 | 29941 |
| 2008-09 | 29467 | 29305 | 28930 | 28615 | 28249 | 27964 | 27521 | 27363 | 27105 | 26678 | 26517 | 26331 |
| Post office recurring deposits: Receipts | डाक घर आवृत्ती जमा : प्राप्तियां | | | | | | | | | | | |
| 2006-07 | 1691 | 2140 | 2083 | 2216 | 2285 | 2087 | 2155 | 2285 | 2202 | 2222 | 2275 | 2698 |
| 2007-08 | 1876 | 2379 | 2187 | 2325 | 2305 | 2220 | 2262 | 2378 | 2319 | 2400 | 2353 | 2680 |
| 2008-09 | 1898 | 2442 | 2231 | 2508 | 2301 | 2283 | 2370 | 2312 | 2420 | 2454 | 2316 | 2662 |
| Post office recurring deposits: Outstanding | डाक घर आवृत्ती जमा : बकाया | | | | | | | | | | | |
| 2006-07 | 50965 | 52070 | 53111 | 54078 | 55142 | 55993 | 56881 | 57799 | 58697 | 58983 | 59279 | 60228 |
| 2007-08 | 60822 | 61834 | 62687 | 63400 | 63957 | 64444 | 64948 | 65541 | 65789 | 65249 | 64628 | 65071 |
| 2008-09 | 65334 | 65982 | 66449 | 66758 | 66853 | 66783 | 66848 | 66711 | 66503 | 65569 | 64991 | 64822 |
| Post office Cumulative time deposits: Outstanding (2) | डाक घर संचित सावधि जमा : बकाया (2) | | | | | | | | | | | |
| 2006-07 | 49 | 58 | 62 | 62 | 22 | 18 | 18 | 19 | 19 | 19 | 22 | 21 |
| 2007-08 | 21 | 21 | 25 | 27 | 31 | 34 | 19 | 19 | 19 | 20 | 25 | 25 |
| 2008-09 | 25 | 25 | 17 | 17 | 17 | 25 | 24 | 34 | 38 | 38 | 38 | 30 |
| Other deposits: Outstanding | डाक घर अन्य जमा: बकाया | | | | | | | | | | | |
| 2006-07 | 26 | 18 | 18 | 20 | 20 | 21 | 21 | 21 | 20 | 20 | 20 | 21 |
| 2007-08 | 18 | 18 | 19 | 21 | 19 | 19 | 19 | 19 | 19 | 20 | 20 | 25 |
| 2008-09 | 25 | 25 | 25 | 25 | 26 | 26 | 26 | 26 | 26 | 26 | 26 | 25 |
| Total deposits: Receipts | कुल डाक घर जमा: प्राप्तियां | | | | | | | | | | | |
| 2006-07 | 7682 | 9661 | 9680 | 10726 | 10428 | 9260 | 9315 | 10499 | 9613 | 10073 | 8849 | 10517 |
| 2007-08 | 7098 | 8785 | 8181 | 8918 | 8742 | 8023 | 7540 | 8287 | 8404 | 9798 | 9600 | 10874 |
| 2008-09 | 7912 | 9826 | 9519 | 10441 | 9402 | 9305 | 9566 | 9450 | 9834 | 10812 | 10821 | 11897 |
| Total deposits: Outstanding | कुल डाक घर जमा: बकाया | | | | | | | | | | | |
| 2006-07 | 308817 | 311802 | 314621 | 317626 | 320708 | 322937 | 324840 | 327371 | 329496 | 330323 | 330276 | 332130 |
| 2007-08 | 332408 | 332303 | 330740 | 329935 | 329180 | 328679 | 327757 | 327156 | 326451 | 324874 | 323368 | 324077 |
| 2008-09 | 323661 | 324642 | 325222 | 325285 | 324685 | 323814 | 322493 | 321103 | 320033 | 318213 | 317522 | 317518 |

(2) Negative figures are due to rectification of misclassification.

(2) नकारात्मक आंकड़े गलत वर्गीकरण की शुद्धियां करने के कारण हैं।



सारणी सं. 13.12 : डाक घर बचत (स्माप्त)

Table No. 13.12: -Post Office Savings (Concl'd).

(Rs Ten Million/ करोड़ रुपये)

| | अप्रैल Apr | मई May | जून Jun | जुलाई Jul | अगस्त Aug | सितम्बर Sep | अक्टूबर Oct | नवम्बर Nov | दिसम्बर Dec | जनवरी Jan | फरवरी Feb | मार्च Mar |
|--|---------------|-----------|------------|--------------|--------------|----------------|----------------|---------------|----------------|---|--------------|--------------|
| National savings certificate VIII: Receipts | | | | | | | | | | आठवां राष्ट्रीय बचत प्रमाण पत्र: प्राप्ति | | |
| 2006-07 | 554 | 558 | 554 | 645 | 678 | 452 | 761 | 680 | 745 | 944 | 1002 | 1339 |
| 2007-08 | 408 | 441 | 372 | 425 | 427 | 365 | 329 | 405 | 456 | 585 | 776 | 1296 |
| 2008-09 | 341 | 372 | 356 | 611 | 371 | 358 | 374 | 438 | 556 | 721 | 900 | 1533 |
| National savings certificate VIII: Outstanding | | | | | | | | | | आठवां राष्ट्रीय बचत प्रमाण पत्र: बकाया | | |
| 2006-07 | 58321 | 58342 | 58429 | 58550 | 58693 | 58693 | 58839 | 58894 | 59115 | 59210 | 59110 | 58913 |
| 2007-08 | 58557 | 58474 | 58426 | 58386 | 58355 | 58281 | 58197 | 58072 | 57962 | 57816 | 57553 | 57388 |
| 2008-09 | 57021 | 56830 | 56687 | 56744 | 56613 | 56462 | 56386 | 56278 | 56108 | 55945 | 55627 | 55455 |
| Indira Vikas Patras: Receipts | | | | | | | | | | इंदिरा विकास पत्र: प्राप्ति | | |
| 2006-07 | 2 | -2 | 4 | - | - | -22 | 18 | - | 6 | 2 | -9 | 2063 |
| 2007-08 | - | - | - | - | - | 1 | 4 | -4 | - | -1 | - | - |
| 2008-09 | - | - | - | -400 | - | 2 | - | - | - | - | - | - |
| Indira Vikas Patras: Outstanding | | | | | | | | | | इंदिरा विकास पत्र: बकाया | | |
| 2006-07 | -936 | -944 | -952 | -1006 | -1013 | -1044 | -1041 | -982 | -917 | -931 | -945 | 1276 |
| 2007-08 | 1265 | 1259 | 1270 | 1264 | 1259 | 1256 | 1260 | 1254 | 1264 | 1265 | 1265 | 1218 |
| 2008-09 | 1216 | 1214 | 1343 | 942 | 940 | 944 | 939 | 950 | 962 | 967 | 957 | 1072 |
| Kisan vikas patras: Receipts | | | | | | | | | | किसान विकास पत्र: प्राप्ति | | |
| 2006-07 | 1234 | 1628 | 1643 | 1868 | 2313 | 1897 | 2152 | 2634 | 2261 | 2261 | 1819 | 1785 |
| 2007-08 | 1423 | 1991 | 1661 | 1974 | 1865 | 1228 | 802 | 907 | 773 | 800 | 771 | 780 |
| 2008-09 | 640 | 908 | 1096 | 1497 | 1264 | 1207 | 1215 | 1357 | 1392 | 1465 | 1548 | 1832 |
| Kisan vikas patras: Outstanding | | | | | | | | | | किसान विकास पत्र: बकाया | | |
| 2006-07 | 147462 | 148669 | 149922 | 151173 | 151953 | 152432 | 152867 | 153467 | 153729 | 153874 | 153636 | 152767 |
| 2007-08 | 152326 | 151853 | 151592 | 150905 | 150257 | 150128 | 150115 | 150273 | 150346 | 150331 | 150425 | 150408 |
| 2008-09 | 150543 | 150935 | 151018 | 150979 | 150469 | 149805 | 149164 | 148620 | 148123 | 147804 | 147649 | 147584 |
| National Saving Certificate VI issue Outstanding (3) | | | | | | | | | | छठा राष्ट्रीय बचत प्रमाण पत्र: बकाया (3) | | |
| 2006-07 | -406 | -404 | -405 | -405 | -407 | -410 | -410 | -409 | -389 | -381 | -380 | -160 |
| 2007-08 | 50 | 47 | 47 | 46 | 45 | -60 | -59 | -57 | -57 | -53 | -49 | -49 |
| 2008-09 | -41 | -48 | -55 | -55 | -56 | -56 | -57 | -57 | -65 | -66 | -60 | -62 |
| National Saving Certificate VII issue Outstanding (3) | | | | | | | | | | सातवां राष्ट्रीय बचत प्रमाण पत्र: बकाया (3) | | |
| 2006-07 | -65 | -70 | -72 | -73 | -74 | -75 | -79 | -79 | -72 | -74 | -80 | -74 |
| 2007-08 | -74 | -74 | -74 | -74 | -78 | -78 | -68 | -57 | -58 | -58 | -64 | -60 |
| 2008-09 | -71 | -82 | -86 | -63 | -62 | -63 | -63 | -59 | -57 | -58 | -59 | -44 |
| Other Certificates: Outstanding (3) | | | | | | | | | | अन्य बचत प्रमाण पत्र: बकाया (3) | | |
| 2006-07 | 13 | 11 | 15 | 13 | 19 | 19 | 20 | 18 | 19 | 19 | 21 | 63 |
| 2007-08 | 61 | 61 | -150 | -150 | -150 | 60 | 61 | 60 | 61 | 60 | 60 | 60 |
| 2008-09 | 60 | 60 | 60 | 60 | 60 | 59 | 59 | 59 | 59 | 59 | 59 | 59 |
| Total certificates: Receipts | | | | | | | | | | कुल प्रमाण: प्राप्ति | | |
| 2006-07 | 1790 | 2184 | 2201 | 2513 | 2991 | 2327 | 2931 | 3314 | 3011 | 3207 | 2813 | 5250 |
| 2007-08 | 1831 | 2432 | 2033 | 2399 | 2292 | 1699 | 1136 | 1307 | 1229 | 1383 | 1547 | 2076 |
| 2008-09 | 981 | 1280 | 1452 | 1708 | 1635 | 1567 | 1589 | 1795 | 1948 | 2186 | 2448 | 3365 |
| Total certificates: Outstanding | | | | | | | | | | कुल प्रमाण: बकाया | | |
| 2006-07 | 204389 | 205604 | 206937 | 208252 | 209171 | 209615 | 210196 | 210909 | 211485 | 211717 | 211362 | 212785 |
| 2007-08 | 212185 | 211620 | 211111 | 210377 | 209688 | 209587 | 209506 | 209454 | 209518 | 209361 | 209190 | 208976 |
| 2008-09 | 208728 | 208909 | 208967 | 208607 | 207964 | 207151 | 206428 | 205791 | 205130 | 204651 | 204173 | 204064 |
| Public provident fund: Receipts(2) | | | | | | | | | | सार्वजनिक भविष्य निधि: प्राप्ति (2) | | |
| 2006-07 | 209 | 192 | 188 | 188 | 508 | 157 | 118 | 151 | 222 | 209 | 350 | 1573 |
| 2007-08 | 247 | 224 | 168 | 148 | 153 | 117 | 143 | 130 | 207 | 216 | 251 | 1343 |
| 2008-09 | 269 | 222 | 156 | 153 | 73 | 171 | 350 | 131 | 179 | 236 | 291 | 709 |
| Public provident fund: Outstanding(2) | | | | | | | | | | सार्वजनिक भविष्य निधि: बकाया (2) | | |
| 2006-07 | 16736 | 16764 | 16842 | 16976 | 17418 | 17521 | 17592 | 17689 | 17789 | 17997 | 18294 | 19457 |
| 2008-09 | 19329 | 19264 | 19313 | 19365 | 19437 | 19488 | 19568 | 19634 | 19777 | 19907 | 20089 | 21358 |
| 2007-08 | 21159 | 21159 | 21181 | 21217 | 21198 | 21276 | 21552 | 21600 | 21716 | 21882 | 22115 | 22758 |
| Total small savings: Receipts | | | | | | | | | | कुल लघु बचत: प्राप्ति | | |
| 2006-07 | 9681 | 12037 | 12069 | 13427 | 13927 | 11744 | 12364 | 13964 | 12847 | 13489 | 12011 | 17276 |
| 2007-08 | 9176 | 11441 | 10379 | 11462 | 11184 | 9731 | 8834 | 9725 | 9840 | 11397 | 11393 | 14293 |
| 2008-09 | 9162 | 11328 | 11127 | 12302 | 11109 | 11043 | 11505 | 11366 | 11961 | 13234 | 13560 | 15971 |
| Total small savings: Outstanding | | | | | | | | | | कुल लघु बचत: बकाया | | |
| 2006-07 | 529942 | 534170 | 538400 | 542854 | 547297 | 550073 | 552628 | 555969 | 558770 | 560037 | 559932 | 564372 |
| 2007-08 | 563922 | 563187 | 561164 | 559677 | 558305 | 557754 | 556831 | 556335 | 555746 | 554142 | 552647 | 509411 |
| 2008-09 | 553548 | 554710 | 555370 | 555109 | 553847 | 552241 | 550473 | 548494 | 546879 | 544746 | 543810 | 544340 |

Source: Reserve Bank of India.

स्त्रोत : भारतीय रिज़र्व बैंक।

(2) Relates to Post Office Transactions only.

(2) केवल डाकघर लेन-देन से संबंधित।

(3) Negative figures are due to rectification of misclassification.

(3) नकारात्मक आंकड़े गलत वर्गीकरण की शुद्धियां करने के कारण हैं।