

सारणी सं. 13.1 : निर्गम विभाग

Table No. 13.1 : Issue Department

(Rs. Ten Million/करोड़ रुपये)

	अप्रैल Apr	मई May	जून Jun	जुलाई Jul	अगस्त Aug	सितम्बर Sep	अक्टूबर Oct	नवम्बर Nov	दिसम्बर Dec	जनवरी Jan	फरवरी Feb	मार्च Mar
Notes held in banking department												
बैंकिंग विभाग में रखे नोट												
2006-07	14	20	12	15	25	18	23	42	17	18	20	11
2007-08	11	21	18	14	18	21	20	17	18	11	19	20
2008-09	20	12	17	17	21	18	26	112	23			
Notes in circulation												
परिचालित नोट												
2006-07	438667	443893	440977	438958	440973	442960	462890	460556	469112	479642	490051	496775
2007-08	512672	514502	507347	501178	498073	498987	518266	535311	544865	553971	566297	582055
2008-09	601629	612653	612534	610304	601704	603489	638204	632454	641245			
Total liabilities or assets												
कुल देयतायें व परिसम्पत्तियां												
2006-07	438681	443913	440989	438973	440998	442978	462913	460598	469129	479660	490071	496786
2007-08	512683	514523	507365	501192	498091	499008	518286	535328	544883	553982	566316	582075
2008-09	601649	612665	612550	610321	601725	603507	638230	632566	641267			
Gold coins & bullion(1)												
सोन के सिक्के और बुलियन (1)												
2006-07	23148	23148	23266	23266	24913	23288	23288	22319	23548	23548	23561	24160
2007-08	24160	23733	22995	22593	23026	23916	23916	27082	27082	26812	31170	31170
2008-09	32779	32016	32016	32309	31096	31096	33724	32006	32006			
Foreign securities												
विदेशी प्रतिभूतियां												
2006-07	414361	419626	416525	414538	414943	418591	438364	437049	444390	454958	465394	471567
2007-08	487420	489546	483199	477474	473798	473885	493234	506992	516609	526033	534086	549722
2008-09	567752	579428	579377	576919	569417	571259	603430	599341	608097			
Rupee coins(2)												
रुपये के सिक्के (2)												
2006-07	126	93	151	123	95	52	214	184	145	108	70	12
2007-08	57	197	124	79	220	160	90	208	145	91	14	136
2008-09	71	175	111	47	166	105	29	173	119			
Govt. of India rupee securities												
भारत सरकार की रुपया प्रतिभूतियां												
2006-07	1046	1046	1046	1046	1046	1046	1046	1046	1046	1046	1046	1046
2007-08	1046	1046	1046	1046	1046	1046	1046	1046	1046	1046	1046	1046
2008-09	1046	1046	1046	1046	1046	1046	1046	1046	1046			

Source : Reserve Bank of India.

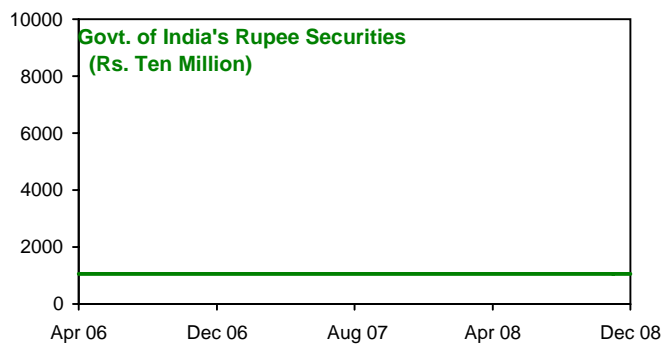
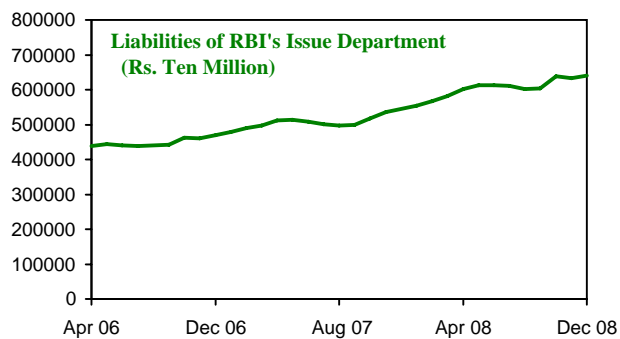
स्त्रोत : भारतीय रिज़र्व बैंक

(1) The gold reserves of issue department were valued at Rs.84.39 per 10 grams upto October 16, 1990 and from October 17, 1990 they are revalued close to International Market prices

(1) निर्गम विभाग के स्वर्ण रिज़र्व का मूल्य अक्टूबर 16, 1990 तक 84.39 रुपए प्रति 10 ग्राम के हिसाब से था और अक्टूबर 17, 1990 से अन्तर्राष्ट्रीय बाजार मूल्य पर निर्धारित किया गया है।

(2) Includes Government of India one-rupee notes issued from July 1940.

(2) जुलाई 1940 से जारी किए गए भारत सरकार के एक रुपये के नोट सम्मिलित हैं।



सारणी सं. 13.2 : बैंकिंग विभाग देयताये

Table No.13.2 : Banking Department Liabilities

(Rs Ten Million/करोड़ रुपये)

	अप्रैल Apr	मई May	जून Jun	जुलाई Jul	अगस्त Aug	सितम्बर Sep	अक्तूबर Oct	नवम्बर Nov	दिसम्बर Dec	जनवरी Jan	फरवरी Feb	मार्च Mar
Central govt. deposits	केन्द्रीय सरकार निक्षेप											
2006-07	100	100	101	101	6891	14921	5968	11405	45682	22594	33215	36661
2007-08	101	100	101	100	907	10871	23835	16768	60691	50757	48638	83645
2008-09	16649	100	16613	101	100	20458	100	101	101			
State govt. deposits	राज्य सरकार निक्षेप											
2006-07	41	41	41	41	41	41	41	41	41	41	41	41
2007-08	41	41	41	41	41	41	41	41	41	41	41	41
2008-09	41	41	41	41	41	41	41	41	41			
Sch. comm. bank deposits	अनुसूचित वाणिज्यिक बैंक निक्षेप											
2006-07	133968	122558	126130	120376	126725	140347	122259	131749	153079	152871	157306	180222
2007-08	191200	186236	199587	232827	221733	254569	224932	249589	257725	254022	254217	257122
2008-09	254548	309968	305963	326959	311217	318301	265773	233607	219867			
Sch. state co-op bank deposits	अनुसूचित राज्य सहकारी बैंक निक्षेप											
2006-07	1955	1847	1827	1929	1838	1816	1830	1755	1945	2004	2032	2851
2007-08	2504	2438	2598	2399	2606	2723	2689	3103	3021	3249	3393	3396
2008-09	3584	4094	4009	4277	4289	4230	3467	2780	2745			
Other bank deposits(1)	अन्य बैंक निक्षेप (1)											
2006-07	6285	6156	6312	6263	6279	6368	6288	6387	6957	7252	7551	8257
2007-08	8805	8993	9185	9590	10195	10668	10474	11194	11272	11844	12496	12008
2008-09	13049	13819	13767	14868	15368	15802	12356	10053	9896			
Other deposits (2)	अन्य निक्षेप (2)											
2006-07	36446	39745	53909	59653	54082	53966	51816	49843	49067	50376	53821	74583
2007-08	89159	98940	92877	146557	118429	144006	186071	183803	171722	178775	187075	180639
2008-09	185573	189100	186326	183168	185720	186054	177567	144495	131756			
Total deposits	जोड़ निक्षेप											
2006-07	178795	170448	188319	188363	195856	217459	188201	201179	256772	235138	253967	302615
2007-08	291810	296747	304389	391515	353911	422877	448042	464498	504472	498688	505860	536851
2008-09	473445	517121	526719	529414	516736	544888	459304	391077	364407			
Other liabilities(3)	अन्य देयताये (3)											
2006-07	159837	177786	179512	187497	193224	178354	171340	174882	174811	170880	179777	179897
2007-08	142238	126395	173768	132288	141877	136253	136615	153048	146052	146504	188442	214216
2008-09	218137	293617	312551	308577	282117	361210	340946	340802	326592			
Total liabilities or assets	कुल देयताये व परिसम्पत्तियां											
2006-07	338362	348234	367831	375860	389080	395813	359541	376062	431583	406017	433744	482512
2007-08	434048	423142	478157	523802	495788	559131	584658	617546	650524	645192	694302	751067
2008-09	691581	810739	839269	837992	798853	906098	800250	731880	690999			

Source : Reserve Bank of India.

स्त्रोत : भारतीय रिज़र्व बैंक

(1) Includes Non-Scheduled State Co-operative Bank and other Banks.

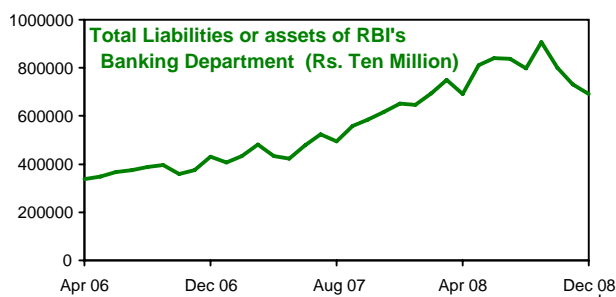
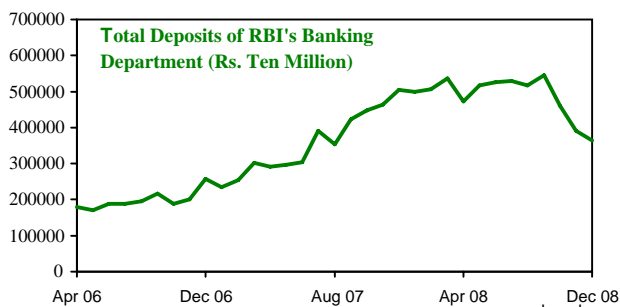
(1) इसमें गैर-अनुसूचित राज्य सहकारी बैंक एवं अन्य बैंक सम्मिलित हैं।

(2) Includes Market stabilisation Scheme and Others.

(2) इसमें बाजार स्थिरता योजना एवं अन्य सम्मिलित हैं।

(3) Including (i) Paid up capital of Rs.5 crores, (ii) Reserve fund of Rs.6500crores (iii) National Industrial credit (long term operations) fund of Rs.16 crores and (iv) National Housing credits (Longterm operation) Fund of Rs.190 crores .

(3) (i) 5 करोड़ ₹ की प्रदत्त पूंजी (ii) 6500 करोड़ ₹ की आरक्षित निधि (iii) राष्ट्रीय औद्योगिक उधार (दीर्घकालीन प्रचालन) निधि 16 करोड़ ₹ की (iv) 190 करोड़ ₹ की और राष्ट्रीय आवास उधार (दीर्घकालीन प्रचालन) सम्मिलित है।



सारणी सं. 13.3 : बैंकिंग विभाग परिसम्पत्तियां

Table No.13.3 : Banking Department Assets

(Rs.Ten Million/करोड़ रुपये)

	अप्रैल Apr	मई May	जून Jun	जुलाई Jul	अगस्त Aug	सितम्बर Sep	अक्तूबर Oct	नवम्बर Nov	दिसम्बर Dec	जनवरी Jan	फरवरी Feb	मार्च Mar
Notes & coins	नोट और सिक्के											
2006-07	18	24	16	20	29	22	23	42	17	19	20	11
2007-08	11	21	18	14	18	21	20	17	18	11	20	20
2008-09	20	12	17	18	22	19	27	112	23			
Balances held abroad(1)	विदेश में बकाया (1)											
2006-07	276172	293178	301973	316578	321289	308940	286024	307870	308150	305701	358582	364834
2007-08	320967	311872	356530	405196	433316	479511	512622	542986	535335	575187	628393	649661
2008-09	646809	718831	712885	676555	683283	740875	598272	591453	569154			
Loan & advances to central & state govt.(2)	केन्द्रीय और राज्य सरकारों को ऋण और अग्रिम धन राशियां (2)											
2006-07	974	1203	106	47	171	242	157	196	472	299	127	-
2007-08	1576	8569	15159	21265	1374	893	343	147	569	26	-	-
2008-09	471	-	-	-	-	7	948	-	-			
Loan & advances to Sch. comm. Banks	अनुसूचित वाणिज्यिक बैंकों को ऋण और अग्रिम धन राशियां											
2006-07	72	2	2	-	30	1430	1200	4	4893	4316	827	6245
2007-08	4078	3139	1266	-	92	64	-	396	2278	1610	773	4000
2008-09	474	2665	3096	5493	2087	6094	8454	6029	13516			
Loan & advances to NABARD (3)	नाबार्ड को ऋण और अग्रिम धन राशियां (3)											
2006-07	1098	153	2963	1712	1458	2945	2950	2672	2690	2255	21	-
2007-08	6	3	10	10	-	19	-	19	29	10	24	-
2008-09	-	19	19	9	2	22	13329	16337	19			
Loan & advances to others	अन्य को ऋण और अग्रिम धन राशियां											
2006-07	134	87	84	84	84	257	134	84	373	610	141	340
2007-08	101	152	83	83	83	83	83	374	253	83	403	579
2008-09	83	135	210	263	81	567	848	175	781			
Investments	निवेश											
2006-07	44365	37521	42064	39123	49002	70871	59587	55534	105571	83763	64381	99983
2007-08	96092	88107	93883	77873	44740	68795	62542	62999	102230	58418	53327	85607
2008-09	30006	76662	110027	129442	86312	134250	158100	98259	86854			
Other assets	अन्य परिसम्पत्तियां											
2006-07	15798	16066	20624	18296	17016	11107	9467	9659	9416	9054	9643	11099
2007-08	11217	11280	12207	19361	16165	9745	9048	10609	9812	9848	11362	11201
2008-09	13720	12415	13015	26213	27068	24264	20272	19514	20652			
Total assets	कुल परिसम्पत्तियां											
2006-07	338362	348234	367831	375860	389080	395813	359541	376062	431583	406017	433744	482512
2007-08	434048	423142	478157	523802	495788	559131	584658	617546	650524	645192	694302	751067
2008-09	691581	810739	839269	837992	798853	906098	800250	731880	690999			

Source: Reserve Bank of India.

स्त्रोत : भारतीय रिज़र्व बैंक।

(1) Includes cash, short term securities and fixed deposits.

(1) नकद, अल्पावधि प्रतिभूतियां और निवृत्त निवेश सम्मिलित हैं।

(2) Including temporary overdrafts to State Govts

(2) राज्य सरकारों को दिए अस्थायी ओवर ड्राफ्ट सम्मिलित हैं।

(3) Includes State Co-operative Banks and other Banks and agencies

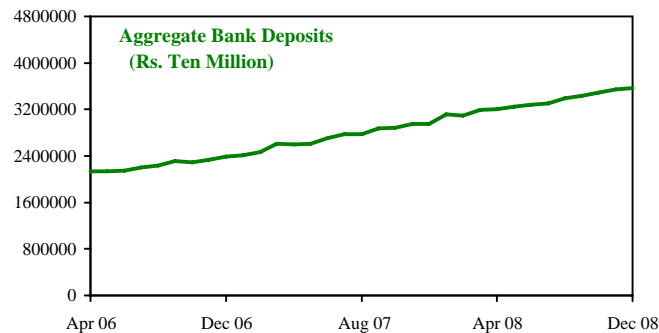
(3) इसमें राज्य सहकारी बैंक और अन्य बैंक तथा संस्थाएं सम्मिलित हैं।

सारणी सं. 13.4 : अनुसूचित वाणिज्यिक बैंक (*)

Table No.13.4 : Scheduled Commercial Banks (*)

(RsTen Million/करोड़ रुपये)

	अप्रैल Apr	मई May	जून Jun	जुलाई Jul	अगस्त Aug	सितम्बर Sep	अक्टूबर Oct	नवम्बर Nov	दिसम्बर Dec	जनवरी Jan	फरवरी Feb	मार्च Mar
No. of reporting banks(1)	जानकारी भेजने वाले बैंको (1)											
2006-07	215	214	202	193	190	188	185	185	185	185	181	179
2007-08	117	177	177	177	176	175	175	172	172	172	172	170
2008-09	167	165	166	166	166	166	164	165	165			
Demand deposits	मांग जमा											
2006-07	371646	331637	323368	330254	330812	366668	356901	356492	388713	368154	400241	429731
2007-08	377672	368394	400853	425147	393893	445604	409895	446856	444405	556514	459769	524310
2008-09	461549	459189	461721	447765	469247	498899	464137	454602	457589			
Time deposits	सावधि जमा											
2006-07	1763092	1805372	1820275	1873299	1905541	1945042	1929997	1974781	1999431	2040302	2070419	2182203
2007-08	2215493	2242176	2307416	2347538	2382956	2428131	2470268	2505093	2509258	2556689	2628485	2672630
2008-09	2739823	2792791	2814039	2856056	2917589	2940428	3024989	3088329	3111763			
Aggregate deposits(2)	कुल जमा (2)											
2006-07	2134738	2137009	2143643	2203553	2236353	2311710	2286898	2331273	2388145	2408456	2470660	2611933
2007-08	2593165	2610571	2708268	2772685	2776850	2873735	2880163	2951949	2953663	3113203	3088255	3196939
2008-09	3201373	3251980	3275760	3303821	3386836	3439327	3489126	3542931	3569352			
Cash in hand	हाथ रोकड़											
2006-07	11567	12316	12209	12427	12368	13993	15727	13245	14009	13748	13767	16139
2007-08	14938	15652	16923	16245	16875	18088	17539	18431	18690	19137	17785	18044
2008-09	18194	20391	19235	19441	21228	23482	23680	23100	22854			
Balance with Reserve Bank	रिजर्व बैंक में बकाया											
2006-07	133968	122558	120322	120376	126725	140347	122259	131749	153079	152871	157306	180222
2007-08	191200	186236	199587	232827	221733	254569	224932	249589	257725	254022	254217	257122
2008-09	254548	309968	305963	326959	311217	318301	209924	233607	219867			
Balances with other banks in current A/C	चालू खाते में अन्य बैंकों में बकाया											
2006-07	10439	9895	10426	10449	11201	12503	11218	9974	11378	10504	10596	13268
2007-08	11788	11502	12162	14690	11122	12344	13151	11350	13478	12864	13950	14871
2008-09	13330	13238	13006	12073	10960	13562	13227	11979	11369			
Money at call & short notice	मांग और अल्पावधि नोटिस वाली धनराशि											
2006-07	15103	13329	15423	12835	17589	17629	18640	17535	20353	14207	16731	18267
2007-08	16023	13378	15826	11386	13497	11790	13816	11343	17060	18440	11716	19925
2008-09	14109	16126	21102	20036	18034	15602	20234	24999	18600			



सारणी सं. 13.4 : अनुसूचित वाणिज्यिक बैंक - समाप्त (*)

Table No. 13.4 : Scheduled Commercial Banks - conclud. (*)

(Rs. Ten Million/करोड़ रुपये)

	अप्रैल Apr	मई May	जून Jun	जुलाई Jul	अगस्त Aug	सितम्बर Sep	अक्तूबर Oct	नवम्बर Nov	दिसम्बर Dec	जनवरी Jan	फरवरी Feb	मार्च Mar
Total investments(3)	निवेश जोड़ (3)											
2006-07	746831	745835	741218	761239	758501	750809	757508	764884	743321	754844	787858	791516
2007-08	807466	814399	847801	871977	903792	909154	947138	961644	920357	977274	988424	971715
2008-09	1018104	996982	987926	985509	1015797	984558	1055599	1060574	1090019			
Total bank credit	कुल बैंक ऋण											
2006-07	1485778	1493433	1521127	1556343	1578585	1661491	1654089	1683257	1770015	1780725	1818842	1931189
2007-08	1887837	1883720	1917456	1914514	1962309	2037480	2026709	2097008	2149285	2185898	2254760	2361914
2008-09	2325134	2371579	2414025	2399347	2460754	2551026	2615981	2642543	2645415			
Loans cash credits & overdrafts	ऋण नकद जमा और ओवर ड्राफ्ट											
2006-07	1413205	1421788	1447692	1482588	1504523	1582462	1578331	1607724	1689450	1700361	1738417	1843871
2007-08	1808816	1807734	1839478	1836221	1880181	1952739	1943132	2010561	2060396	2093712	2160613	2261576
2008-09	2226308	2271321	2312410	2300558	2358105	2444734	2512190	2545547	2549377			
Inland bills purchased & discounted	खरीदी गई और बट्टागत अन्तरिक हुंडियां											
2006-07	40632	39146	38509	38389	38385	41015	40212	40457	43107	43215	43162	47233
2007-08	42802	41583	42393	43671	45105	46304	42958	45449	46069	47627	49559	53147
2008-09	53261	53898	55561	54328	55615	56554	55657	50918	51441			
Foreign bills purchased & discounted	खरीदी गई बट्टागत विदेशी हुंडियां											
2006-07	31941	32499	34925	35366	35676	38014	35547	35075	37458	37149	37263	40086
2007-08	36219	34402	35586	34623	37023	38437	40618	40998	42820	44560	41588	47190
2008-09	45566	46360	46054	44461	47034	49738	48134	46078	44596			
Cash deposit ratio	रोकड़ जमा अनुपात											
2006-07	6.8	6.3	6.2	6.0	6.2	6.7	6.0	6.2	7.0	6.9	6.9	7.5
2007-08	7.9	7.7	8.0	9.0	8.6	9.5	8.4	9.1	9.4	8.8	8.8	8.6
2008-09	8.5	10.2	9.9	10.5	9.8	9.9	6.7	7.2	6.8			
Investment deposit ratio	निवेश जमा अनुपात											
2006-07	35.0	34.9	34.6	34.5	33.9	32.5	33.1	32.8	31.1	31.3	31.9	30.3
2007-08	31.1	31.2	31.3	31.4	32.5	31.6	32.9	32.6	31.2	31.4	32.0	30.4
2008-09	31.8	30.7	30.2	29.8	30.0	28.6	30.3	29.9	30.5			
Credit deposit ratio	ऋण जमा अनुपात											
2006-07	69.6	69.9	71.0	70.6	70.6	71.9	72.3	72.2	74.1	73.9	73.6	73.9
2007-08	72.8	72.2	70.8	69.0	70.7	70.9	70.4	71.0	72.8	70.2	73.0	73.9
2008-09	72.6	72.9	73.7	72.6	72.7	74.2	75.0	74.6	74.1			

Source: Reserve Bank of India.

स्त्रोत : भारतीय रिज़र्व बैंक।

(*) Data pertains to last reporting Friday of the month

(*) आंकड़ों का सम्बन्ध महीने के अन्तिम जानकारी भेजने वाले रुकवार से है

(1) At the end of the period.

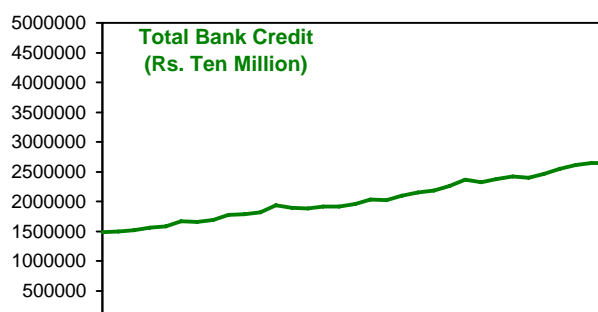
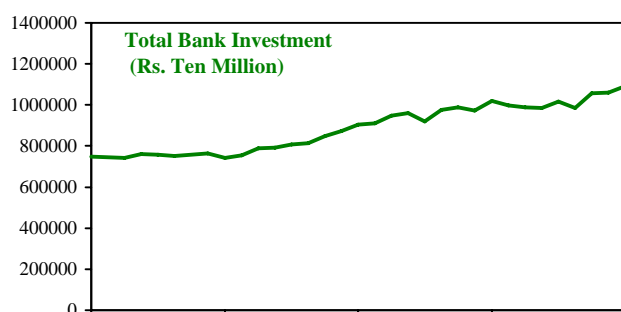
(1) अवधि के अन्त में।

(2) Exclude inter bank deposits

(2) अन्तर-बैंक निक्षेप सम्मिलित नहीं हैं।

(3) At book value; includes treasury bills and treasury deposit receipts, etc

(3) बही मूल्य में कोष की हुंडियां और कोष निक्षेप प्राप्तियां आदि शामिल हैं।



सारणी सं. 13.5 : वाणिज्यिक बैंको के साथ बचत निक्षेप

Table No. 13.5 : Savings Deposits with Commercial Banks

(Rs.Ten Million/करोड़ रुपये)

	अप्रैल Apr	मई May	जून Jun	जुलाई Jul	अगस्त Aug	सितम्बर Sep	अक्तूबर Oct	नवम्बर Nov	दिसम्बर Dec	जनवरी Jan	फरवरी Feb	मार्च Mar	
All scheduled commercial banks											समस्त	अनुसूचित	वाणिज्यिक बैंक
2006-07	575173	585425	589426	605338	595650	635659	623018	629867	647146	648943	655274	671425	
2007-08	664613	663516	680478	680720	697274	714167	709485	730547	725815	730072	762926	772282	
2008-09	782641	815036	818082	
Indian scheduled commercial banks											भारतीय	अनुसूचित	वाणिज्यिक बैंक
2006-07	556334	567164	570918	586232	576308	614920	602998	609703	625857	628103	634618	649586	
2007-08	645440	642473	656315	658608	674332	690736	685813	706036	702471	706688	737453	747189	
2008-09	756456	787431	790838	
Foreign scheduled commercial banks											विदेशी	अनुसूचित	वाणिज्यिक बैंक
2006-07	18839	18262	18508	19106	19343	20739	20019	20164	21289	20840	20656	21839	
2007-08	21173	21043	24163	22111	22942	23436	23671	24510	23343	23384	25473	25093	
2008-09	26185	27606	27244	

Source: Reserve Bank of India.

स्त्रोत : भारतीय रिज़र्व बैंक।

सारणी सं. 13.6 : भारतीय रिज़र्व बैंक द्वारा प्रबन्धित केन्द्रों पर चेक -निकासी

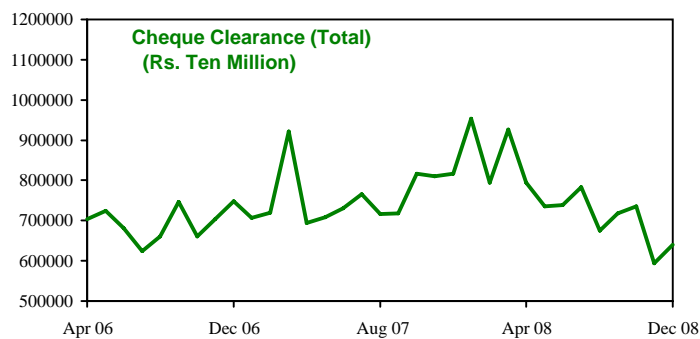
Table No. 13.6 : Cheque Clearances at Centres Managed by Reserve Bank of India

(Rs. Ten Million/करोड़ रुपये)

	अप्रैल Apr	मई May	जून Jun	जुलाई Jul	अगस्त Aug	सितम्बर Sep	अक्टूबर Oct	नवम्बर Nov	दिसम्बर Dec	जनवरी Jan	फरवरी Feb	मार्च Mar
Mumbai	मुम्बई											
2006-07	282176	303037	269120	234137	248886	276372	242864	277426	291560	274342	279724	339446
2007-08	229446	261566	280461	306618	274074	284887	332783	350428	329425	417848	300299	317572
2008-09	283396	265786	264352	275709	228975	246841	254527	190205	207613			
Kolkata	कोलकाता											
2006-07	52003	54915	52312	48533	54668	55803	49874	58186	59901	51880	58149	86134
2007-08	58697	61399	62310	61348	59161	57084	60283	59714	66027	67907	65791	98584
2008-09	67101	64140	64293	70512	61341	66626	52843	55758	61904			
New Delhi	नई दिल्ली											
2006-07	150396	146372	141374	128657	141680	154903	143426	138471	154432	149332	145494	179010
2007-08	146705	134495	140266	141101	134971	138687	157436	138811	150381	176865	150896	190362
2008-09	161141	143245	145474	152336	132723	146689	149638	115445	130250			
Kanpur	कानपुर											
2006-07	5123	5426	5124	4796	5235	5159	4557	6087	5566	5265	5424	6634
2007-08	5508	5775	6244	5548	5398	4811	5990	5521	5745	6575	6070	6700
2008-09	6010	6029	5740	5968	5527	4998	7371	5957	6204			
Chennai	चेन्नई											
2006-07	54057	54209	54931	51961	55833	56680	56829	56677	57572	55270	61288	76895
2007-08	66324	59765	63265	63481	63567	61811	66808	65667	66549	62658	65503	73455
2008-09	72489	69583	71149	78721	70375	72545	71609	61433	61611			
Other Centres	अन्य केन्द्र											
2006-07	159785	159640	157756	156537	153819	198367	163299	166767	179055	170745	168823	233310
2007-08	187456	185984	178157	186964	179112	170728	194038	189752	198485	221355	205977	240314
2008-09	203627	186791	187454	199553	175929	179516	198964	268428	172527			
Total	जोड़											
2006-07	703540	723599	680617	624621	660121	747284	660849	703614	748085	706834	718902	921429
2007-08	694136	708984	730703	765060	716283	718008	817338	809893	816612	953208	794536	926987
2008-09	793765	735574	738462	782798	674870	717215	734951	593325	640109			

Source: Reserve Bank of India.

स्त्रोत : भारतीय रिज़र्व बैंक।



सारणी सं. 13.7 : मुद्रा स्टॉक माप (नई अंकमाला)

Table No. 13.7 : Money Stock Measures (New Series)

(Rs.Ten Million/करोड़ रुपये)

	अप्रैल Apr	मई May	जून Jun	जुलाई Jul	अगस्त Aug	सितम्बर Sep	अक्टूबर Oct	नवम्बर Nov	दिसम्बर Dec	जनवरी Jan	फरवरी Feb	मार्च Mar
Total Currency in circulation	कुल परिचालित मुद्रा											
2006-07	446388	451668	448810	446843	448904	450948	470944	468662	477266	487847	498199	504199
2007-08	520999	522959	515774	514723	506789	507768	527117	547305	554549	566489	575530	590901
2008-09	611019	625079	627660	625843	611328	613144	638579	645632	651032			
Notes in circulation	परिचालित नोट											
2006-07	438667	443893	445126	442421	445794	442960	462890	460556	469665	480197	490848	495938
2007-08	512672	514502	512638	506148	498073	498987	518266	538279	545456	557338	566297	581577
2008-09	601629	615694	618211	616330	601704	603489	628848	635845	641579			
Circulation of rupee coins	रुपये के सिक्कों का परिचालन											
2006-07	6242	6281	6324	6355	6387	6429	6477	6515	6551	6588	6626	6684
2007-08	6740	6854	6927	6973	7091	7151	7221	7385	7448	7502	7579	7656
2008-09	7722	7818	7882	7946	8057	8088	8164	8220	8220			
Circulation of small coins	छोटे सिक्कों का परिचालन											
2006-07	1479	1494	1510	1530	1544	1559	1577	1591	1603	1616	1521	1577
2007-08	1587	1602	1499	1603	1625	1630	1630	1641	1645	1649	1655	1668
2008-09	1668	1567	1567	1567	1567	1567	1567	1567	1567			
Cash in hand with banks (out of currency in circulation)	बैंकों के पास हस्तगत रोकड़ (कुल परिचालित मुद्रा में से)											
2006-07	14749	15506	16043	15120	15869	16911	19279	16482	16195	16591	16556	21293
2007-08	18386	19037	19922	19002	20235	21381	21256	21766	20153	22102	21094	23425
2008-09	21347	22574	23867	22924	24720	26938	27307	26716	24811			
Total currency with the public	कुल जनता में मुद्रा											
2006-07	431639	436162	436916	435186	437856	434037	451665	452180	461624	471811	482439	482906
2007-08	502612	503922	501143	495721	486554	486673	505861	525539	534396	544388	554437	567476
2008-09	589672	602505	603793	602920	586608	586206	611272	618917	626555			
Demand deposits with banks	बैंकों में मांग जमा											
2006-07	412362	372451	363989	367283	377805	407783	397923	397675	399531	398387	435680	475687
2007-08	421911	412047	431657	435787	437148	489978	454363	479893	483156	502599	506228	574408
2007-08	508719	500092	494676	493342	516902	546912	511884	490123	487382			
Other deposits with RBI (1)	(1) रिजर्व बैंक में अन्य जमा											
2006-07	6646	6414	5255	5760	5798	5707	5535	5789	5205	5588	4707	7496
2007-08	7016	5391	7060	12345	5039	5581	4857	4795	4776	4773	5022	9069
2008-09	6192	6217	4918	5077	5251	5460	5041	4943	12558			
Total deposit money of the public (2)	(2) कुल जनता में निक्षेप द्रव्य											
2006-07	419008	378864	369244	373043	383603	413490	403458	403464	404736	403975	440387	483183
2007-08	428927	417438	438717	448132	442187	495559	459220	484687	487931	507372	511250	583477
2008-09	514910	506309	499594	498419	522153	552373	516924	495065	499940			
M1	एम1											
2006-07	850647	815026	806160	808229	821459	847527	855122	855643	866360	875786	922826	966089
2007-08	931540	921360	939860	943852	928741	381804	965081	1010226	1022327	1051760	1065687	1150953
2008-09	1104582	1108814	1103387	1101339	1108762	1138579	1128196	1113982	1126495			

Source: Reserve Bank of India

स्रोत : भारतीय रिजर्व बैंक।

(1) Exclude balances held in IMF Account No. 1 Reserve Bank of India Employees Provident Fund, Pension Fund, Gratuity and Superannuation Fund and Cooperative Guarantee Fund, the amounts collected under the Additional Emoluments (Compulsory Deposits) Act, 1974 and the Compulsory Deposit Scheme (Income Tax Payers) Act.

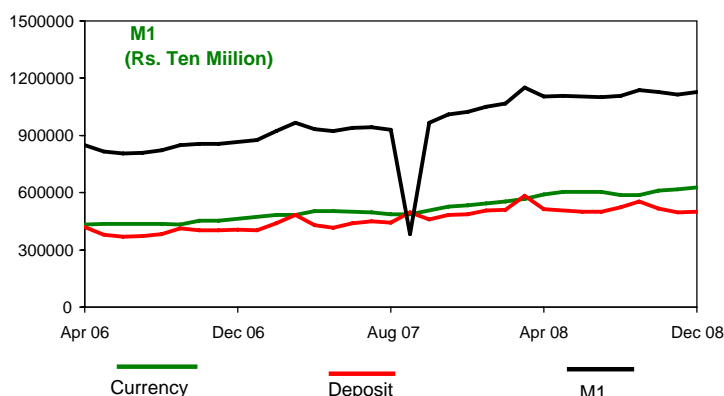
(2) Total deposit money of the Public consists of Demand Deposits with Banks and other deposits with R. B. I.

(M1) Consists Notes in circulation, Rupee Coins, Small coins - cash in hand with banks+ Demand Deposits with Banks, other deposits with RBI.

(1) अन्तर्राष्ट्रीय मुद्राकोष के लेखा न. 1 में शेष राशियां, भारतीय रिजर्व बैंक कर्मचारी भविष्य निधि, पेंशन निधि, ग्रेच्युटी, सेवानिवृत्ति निधि और सहकारी प्रत्याभूति निधि, अतिरिक्त परिलब्धिया (अनिवार्य जमा) अधिनियम, 1974 के अधीन और अनिवार्य जमा योजना (आयकर देने वाले) अधिनियम के अधीन संगृहीत धनराशियां इसमें सम्मिलित नहीं हैं।

(2) "कुल जनता में निक्षेप द्रव्य" में बैंकों में मांग जमा तथा भारतीय रिजर्व बैंक में अन्य जमा सम्मिलित हैं।

(एम1) = नोट चलन में, रुपये का सिक्का, छोटे सिक्के - बैंक में नकद जमा + बैंक में मांग जमा तथा भारतीय रिजर्व बैंक में अन्य जमा।



सारणी सं. 13.7 : मुद्रा स्टॉक माप (नई अंकमाला)-समाप्त

Table No. 13.7 : Money Stock Measures (New Series) - conclud.

(Rs. Ten Million/ करोड़ रुपये)

	अप्रैल Apr	मई May	जून Jun	जुलाई Jul	अगस्त Aug	सितम्बर Sep	अक्तूबर Oct	नवम्बर Nov	दिसम्बर Dec	जनवरी Jan	फरवरी Feb	मार्च Mar
Post office saving bank deposits												
2006-07	5041	5041	5041	5041	5041	5041	5041	5041	5041	5041	5041	5041
2007-08	5041	5041	5041	5041	5041	5041	5041	5041	5041	5041	5041	5041
2008-09	5041	5041	5041	5041	5041	5041	5041	5041	5041	5041	5041	5041
M2												
2006-07	855688	820067	811201	813270	826500	852568	860163	860684	871401	880827	927867	971130
2007-08	936581	926401	944901	948893	933782	986845	970122	1015267	1027368	1056801	1070728	1155994
2008-09	1109623	1113855	1108428	1106380	1113803	1143620	1133237	1119023	1131536			
Time deposits with banks												
2006-07	1921735	1964255	1978796	2028249	2057584	2105829	2091207	2137615	2149947	2200223	2224808	2350004
2007-08	2385102	2408298	2450058	2510016	2555886	2607221	2644664	2663630	2676419	2749491	2808458	2855769
2008-09	2916135	2971073	2990996	3032383	3103338	3128779	3212944	3265331	3303773			
M3												
2006-07	2772382	2779281	2784956	2836479	2879043	2953356	2946329	2993258	3016308	3076009	3147634	3316093
2007-08	3316642	3329658	3389917	3453868	3484627	3589026	3609745	3673857	3698747	3801251	3874145	4006722
2008-09	4020718	4079887	4094383	4133721	4212099	4267358	4341140	4379313	4430268			
Total post office deposits												
2006-07	25969	25969	25969	25969	25969	25969	25969	25969	25969	25969	25969	25969
2007-08	25969	25969	25969	25969	25969	25969	25969	25969	25969	25969	25969	25969
2008-09	25969	25969	25969	25969	25969	25969	25969	25969	25969	25969	25969	25969
M4												
2006-07	2798351	2805250	2810925	2862448	2905012	2979325	2972298	3019227	3042277	3101978	3173603	3342062
2007-08	3342611	3355627	3415886	3479837	3510596	3614995	3635714	3699826	3724716	3827220	3900114	4032691
2008-09	4046687	4105856	4120352	4159690	4238068	4293327	4367109	4405282	4456237			

Source: Reserve Bank of India.

(M2)= M1+Post Office Saving Bank Deposits

(M3) = M1 + Time deposits with Banks

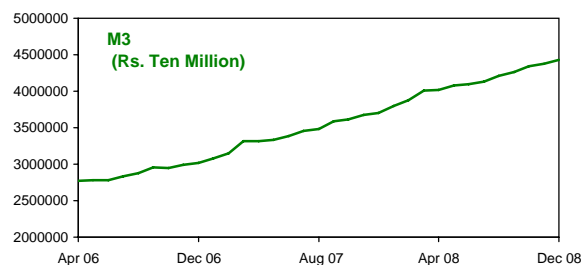
(M 4)= M3+Total Post Office Deposits

स्रोत : भारतीय रिज़र्व बैंक।

(एम2) = एम-1 तथा डाक घर की बैंक बचत बैंक जमा

(एम3) = एम-1 तथा समयवधि जमा बैंको के पास

(एम4) = एम-3 तथा कुल डाक घर जमा



सारणी सं 13.8 : द्रव्य भण्डार के साधन
Table No. 13.8 : Sources of Money Stock

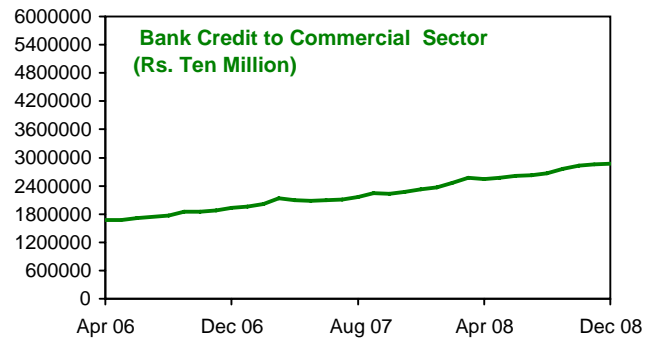
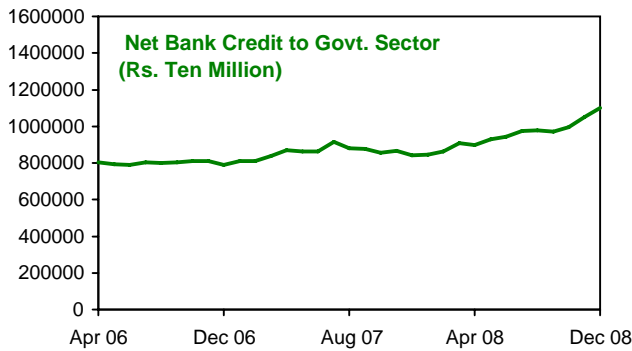
(Rs. Ten Million/करोड़ रुपये)

	अप्रैल Apr	मई May	जून Jun	जुलाई Jul	अगस्त Aug	सितम्बर Sep	अक्टूबर Oct	नवम्बर Nov	दिसम्बर Dec	जनवरी Jan	फरवरी Feb	मार्च Mar
Net bank credit to govt.	सरकारी क्षेत्र को निवल बैंक ऋण											
2006-07	805008	794322	790026	804816	799462	804201	809798	810288	790997	811395	811900	837564
2007-08	868181	861649	862351	916949	881891	877969	856544	868007	842431	845652	863969	907077
2008-09	897164	928133	942854	974333	978100	972263	996315	1050771	1099763			
Bank credit to commercial sector	वाणिज्यिक क्षेत्र को बैंक ऋण											
2006-07	1672253	1679938	1707934	1737265	1762870	1852138	1845673	1876155	1930237	1964685	2011206	2130078
2007-08	2089493	2083280	2099531	2111880	2167097	2244973	2227192	2274863	2327736	2371901	2461193	2569912
2008-09	2544359	2572114	2606888	2621022	2673435	2767959	2830538	2853919	2868626			
Net forex assets of banking sector	बैंकिंग क्षेत्र की शुद्ध विदेशी मुद्रा संबंधी परिसम्पत्तियां											
2006-07	772258	794535	784281	800324	804511	804477	801331	820676	847638	851487	895051	913179
2007-08	885156	877660	895234	925714	967296	1013483	1065942	1106110	1107687	1147346	1230975	1295131
2008-09	1313863	1408896	1361990	1333609	1312878	1369260	1304772	1245691	1212930			
Govt.'s currency liabilities to the public	जनता के प्रति सरकार के मुद्रा संबंधी दायित्व											
2006-07	7721	7775	7833	7885	7931	7988	8054	8106	8154	8204	8148	8261
2007-08	8327	8457	8427	8576	8716	8781	8851	9026	9093	9151	9234	9324
2008-09	9390	9385	9449	9513	9624	9655	9731	9787	9787			
Banking sector's net non-monetary liabilities other than time deposits	बैंकिंग क्षेत्र की निवल गैर-मुद्रा देयताएं											
2006-07	484859	497289	505119	513812	495731	515449	518526	521967	560718	559762	578670	572989
2007-08	534515	501387	475627	509251	540373	556180	548785	584150	588201	572801	691226	774723
2008-09	744058	838642	826797	804756	761939	851780	800216	780855	760839			
M3	एम₃											
2006-07	2772382	2779281	2784956	2836479	2879043	2953356	2946329	2993258	3016308	3076009	3147634	3316093
2007-08	3316642	3329658	3389917	3453868	3484627	3589026	3609745	3673857	3698747	3801251	3874145	4006722
2008-09	4020718	4079887	4094383	4133721	4212099	4267358	4341140	4379313	4430268			

Source: Reserve Bank of India.

स्त्रोत : भारतीय रिज़र्व बैंक।

(M3) = M1 + Time deposits with Banks

(एम₃) = एम-1 तथा बैंको के पास समयावधि जमा

सारणी सं. 13.9 : रिज़र्व द्रव्य और उसके भाग (नई अंकमाला)

Table No.13.9 : Reserve Money and Its Components (New Series)

(Rs. Ten Million/करोड़ रुपये)

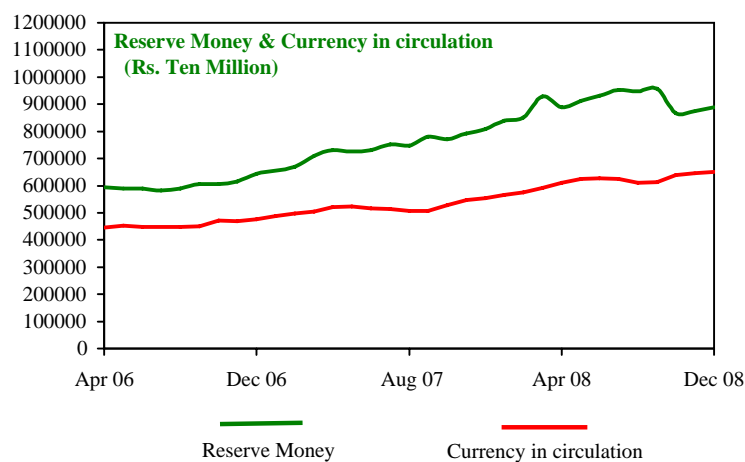
	अप्रैल Apr	मई May	जून Jun	जुलाई Jul	अगस्त Aug	सितम्बर Sep	अक्टूबर Oct	नवम्बर Nov	दिसम्बर Dec	जनवरी Jan	फरवरी Feb	मार्च Mar
Currency in circulation	सन्चलन में मुद्रा											
2006-07	446388	451668	448810	446843	448904	450948	470944	468662	477266	487847	498199	504199
2007-08	520999	522959	515774	514723	506789	507768	527117	547305	554549	566489	575530	590901
2008-09	611019	625079	627660	625843	611328	613144	638579	645632	651032			
Cash with banks (out of currency in circulation)	बैंकों के पास रोकड़ (सन्चलन में मुद्रा में)											
2006-07	14749	15506	15279	15120	15702	16911	19279	16482	16145	16406	16556	21293
2007-08	18386	19037	19922	19002	20235	21381	21256	21766	20153	22102	21094	23425
2008-09	21347	22574	23867	22924	24720	26938	27307	26716	24811			
Other deposits with RBI (1)	(1) रिज़र्व बैंक में अन्य जमा											
2006-07	6646	6414	5917	6038	5528	5707	5535	5789	5481	4755	4783	7496
2007-08	7016	5391	4758	12345	5039	5581	4857	4795	4776	4773	5022	9069
2008-09	6192	6217	4918	5077	5251	5460	5041	4943	4942			
Banker's deposits with RBI	रिज़र्व बैंक में बैंकों का जमा											
2006-07	142207	130562	134269	128568	134841	148531	130375	139890	161981	162127	166890	197295
2007-08	202508	197666	211370	224980	234534	267959	238095	240726	248590	267055	270106	328447
2008-09	271181	280639	299115	320967	330875	338334	224171	224258	232509			
Reserve money	रिज़र्व द्रव्य											
2006-07	595242	588644	588996	581449	589273	605187	606854	614341	644728	654728	669871	708990
2007-08	730523	726016	731901	752048	746361	781308	770069	792826	807915	838317	850659	928417
2008-09	888392	911935	931692	951887	947454	956938	867790	874833	888483			

Source: Reserve Bank of India.

स्त्रोत : भारतीय रिज़र्व बैंक।

(1) Exclude balances held in IMF Account No.1 Reserve Bank of India Employees Provident Fund, Pension Fund, Gratuity and Superannuation Fund and Cooperative Guarantee Fund, the amounts collected under the Additional Emoluments (Compulsory Deposits) Act, 1974 and the Compulsory Deposit Scheme (Income Tax Payers) Act.

(1) अन्तर्राष्ट्रीय मुद्राकोष के लेखा न.1 में शेष राशियां, भारतीय रिज़र्व बैंक कर्मचारी भविष्यनिधि, पेंशन निधि, ग्रेच्युटी, सेवानिवृत्ति निधि और सहकारी प्रत्याभूति निधि, अतिरिक्त परिलब्धिया (अनिवार्य जमा) अधिनियम, 1974 के अधीन और अनिवार्य जमा योजना (आयकर देने वाले) अधिनियम के अधीन संगृहीत धनराशियां इसमें सम्मिलित नहीं हैं।



सारणी सं. 13.10 : रिज़र्व द्रव्य के साधन (नई अंकमाला)
Table No. 13.10 : Sources of Reserve Money (New Series)

(Rs. Ten Million/करोड़ रुपये)

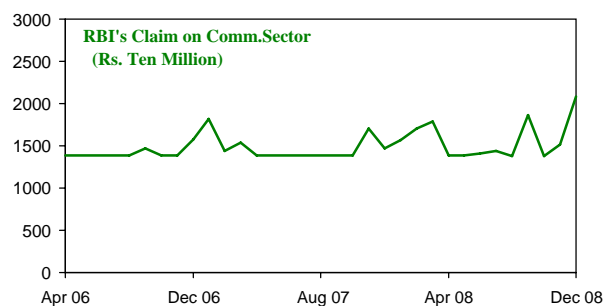
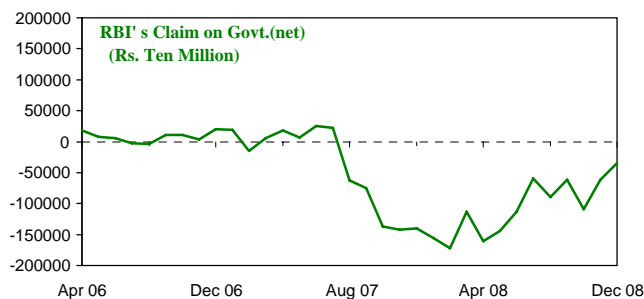
	अप्रैल Apr	मई May	जून Jun	जुलाई Jul	अगस्त Aug	सितम्बर Sep	अक्टूबर Oct	नवम्बर Nov	दिसम्बर Dec	जनवरी Jan	फरवरी Feb	मार्च Mar
RBI's claim on Govt.(net)	सरकार पर रिज़र्व बैंक के मांग अधिकार (शुद्ध)											
2006-07	17929	7734	5759	-2970	-3156	11016	10732	3426	20026	19039	-14609	5752
2007-08	18546	6304	25001	21884	-62939	-74426	-137066	-142122	-140213	-155879	-172322	-113209
2008-09	-160485	-144323	-113222	-59096	-89230	-61862	-108911	-61506	-35142			
RBI's claim on Commercial & co-op. banks	वाणिज्यिक सहकारी बैंक पर रिज़र्व बैंक के मांग -अधिकार											
2006-07	1357	1240	1225	1223	1274	2737	2473	1242	6236	5655	2071	7635
2007-08	5322	4431	1276	11	92	83	-	174	842	4319	797	4590
2008-09	474	166	1612	4068	2089	6116	708	6794	13535			
RBI's claim on NABARD	नेबार्ड पर रिज़र्व बैंक के मांग -अधिकार											
2006-07	1083	138	2963	1712	1437	2945	2950	2657	2669	2234	-	-
2007-08	-	0	-	-	-	-	-	-	-	-	-	-
2008-09	-	-	-	-	-	-	12084	16281	1556			
RBI's claim on Commercial sector@	वाणिज्यिक क्षेत्र पर रिज़र्व बैंक के मांग -अधिकार @											
2006-07	1387	1387	1384	1384	1384	1472	1384	1384	1574	1815	1441	1537
2007-08	1386	1386	1383	1383	1383	1383	1383	1704	1472	1571	1703	1788
2008-09	1383	1383	1408	1438	1381	1867	1381	1514	2081			
Net forex assets of RBI	रिज़र्व बैंक की शुद्ध विदेशी परिसम्पत्तियां											
2006-07	719047	741324	747163	759782	766916	756221	753075	772420	781545	789662	852997	866153
2007-08	838129	830634	868043	893888	935470	982839	1035297	1075465	1077520	1117179	1200808	1236130
2008-09	1254862	1349895	1340062	1311682	1290951	1350398	1285910	1226829	1216630			
Govt. currency liabilities to public	सरकार की जनता के प्रति मुद्रा देयताएं											
2006-07	7721	7775	7833	7885	7931	7988	8054	8106	8154	8204	8148	8261
2007-08	8327	8457	8427	8576	8716	8781	8851	9026	9093	9151	9234	9324
2008-09	9390	9385	9449	9513	9624	9655	9731	9787	9787			
Net non-monetary liabilities of RBI	रिज़र्व बैंक की गैर मुद्रात्मक देयताएं											
2006-07	153281	170954	177332	187567	186514	177193	171814	174895	175477	171881	180177	180348
2007-08	141186	125195	172228	173693	136361	137352	138396	151422	140799	138025	189560	210206
2008-09	217231	304571	307617	315718	267360	349236	333113	324867	318408			
Reserve money	रिज़र्व द्रव्य											
2006-07	595242	588644	588996	581449	589273	605187	606854	614341	644728	654728	669871	708990
2007-08	730523	726016	731901	752048	746361	781308	770069	792826	807915	838317	850659	928417
2008-09	888392	911935	931692	951887	947454	956938	867790	874833	888483			

Source: Reserve Bank of India.

@ Represents investments in bonds/shares of financial institutions, loans to them and holding of internal bills purchased and discounted. Excludes since the establishment of NABARD, its refinance to banks.

स्त्रोत : भारतीय रिज़र्व बैंक।

@ वित्तीय संस्थाओं तथा भूमि बंधक बैंकों के बांडों, इनको दिए गए कर्जों तथा खरीदे गए एवं बटटे-खाते में डाले गए आंतरिक बिला की धारित राशि में निवेश का प्रतिनिधित्व करता है। नेबार्ड की स्थापना के बाद से बैंकों का रिफाइनेंस हटा दिए गए



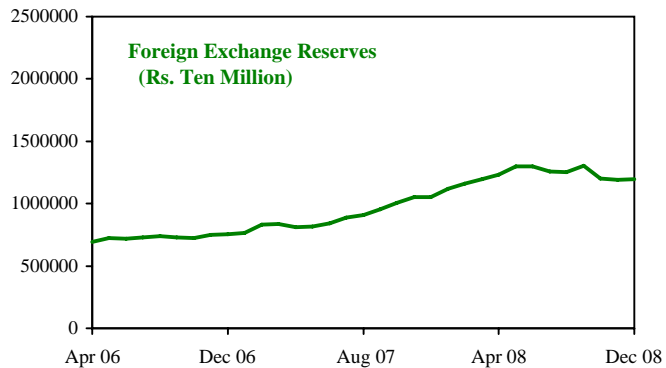
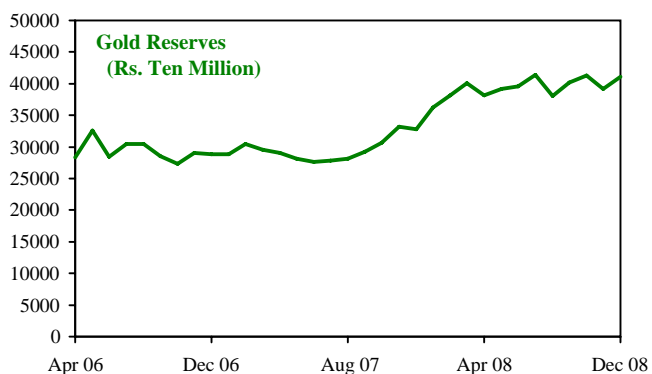
सारणी सं. 13.11: विदेशी मुद्रा आरक्षित निधि

Table No. 13.11 : Foreign Exchange Reserves

	अप्रैल Apr	मई May	जून Jun	जुलाई Jul	अगस्त Aug	सितम्बर Sep	अक्तूबर Oct	नवम्बर Nov	दिसम्बर Dec	जनवरी Jan	फरवरी Feb	मार्च Mar
SDRs (In million)	एस.डी.आर. (दस लाख में)											
2006-07	4	-	-	5	1	1	5	1	1	7	1	1
2007-08	7	1	1	8	1	1	8	2	2	6	-	11
2008-09	11	7	7	7	2	2	6	2	2			
Gold (Rs.Ten Million)	सोना (करोड़ रुपये)											
2006-07	28335	32549	28479	30496	30436	28506	27320	29067	28824	28840	30499	29573
2007-08	29051	28147	27655	27850	28186	29275	30712	33151	32819	36236	38154	40124
2008-09	38141	39190	39548	41366	38064	40205	41281	39177	41110			
Gold (In million US\$)	सोना (दस लाख US\$)											
2006-07	6301	7010	6180	6557	6538	6202	6068	6494	6517	6529	6883	6784
2007-08	7036	6911	6787	6887	6881	7367	7811	8357	8328	9199	9558	10039
2008-09	9427	9202	9208	9735	8692	8565	8382	7861	8485			
Foreign exchange (Rs.Ten Million)	विदेशी मुद्रा (करोड़ रुपये)											
2006-07	690730	724648	718701	731354	739857	727733	723332	750168	752738	764501	829533	836597
2007-08	812995	817440	839913	888680	907301	953581	1008271	1050165	1050485	1117080	1162671	1196023
2008-09	1230896	1298464	1298552	1257357	1252904	1301645	1201920	1191016	1194790			
Foreign exchange (In million US\$)	विदेशी मुद्रा (दस लाख US\$)											
2006-07	153598	156073	155968	157247	158938	158340	160669	167598	170187	173081	187211	191924
2007-08	196899	200697	206114	219753	221509	239955	256427	264725	266553	283595	291250	299230
2008-09	304225	304875	302340	295918	286117	277300	244045	238968	246603			

Source: Reserve Bank of India.

स्त्रोत : भारतीय रिज़र्व बैंक।



सारणी सं. 13.12 : डाक घर बचत

Table No. 13.12 : Post Office Savings

(Rs.Ten Million/करोड़ रुपये)

	अप्रैल Apr	मई May	जून Jun	जुलाई Jul	अगस्त Aug	सितम्बर Sep	अक्टूबर Oct	नवम्बर Nov	दिसम्बर Dec	जनवरी Jan	फरवरी Feb	मार्च Mar
Post office savings bank deposits: Receipts(1)	डाक घर बचत बैंक जमा: प्राप्तियां (1)											
2006-07	2148	2442	2560	2819	2845	2707	2937	3202	3173	3568	3288	4378
2007-08	3048	3587	3534	3934	3761	3275	3080	3338	3419	3953	3802	4434
2008-09	3181	3785	3927
Post office savings bank deposits: Outstanding(1)	डाक घर बचत बैंक जमा: बकाया (1)											
2006-07	16703	16625	16694	16882	17034	17192	17369	17553	17784	18161	18272	18565
2007-08	18448	18502	18599	18771	18897	18953	18992	19015	19239	19320	19374	19789
2008-09	19646	19794	20050
Post office National saving scheme, 1987: Receipts	डाक घर राष्ट्रीय बचत योजना 1987: प्राप्तियां											
2006-07	4	12	6	16	34	35	-12	6	27	-4	27	213
2007-08	1	4	5	10	7	3	33	1	13	2	2	194
2008-09	-	10	1
Post office National saving scheme, 1987: Outstanding	डाक घर राष्ट्रीय बचत योजना 1987: बकाया											
2006-07	3336	3298	3268	3254	3257	3266	3231	3212	3203	3189	3190	4202
2007-08	5094	5035	4032	3997	3968	3934	3935	3909	3890	3861	3833	4030
2008-09	3966	3923	3887
Post office National saving scheme, 1992: Receipts	डाक घर राष्ट्रीय बचत योजना 1992: प्राप्तियां											
2006-07	2	-1	9	-1	9	-1	1	-	4	-	-	12
2007-08	1	-	1	1	-	1	15	-14	2	3	-	36
2008-09	-	4	14
Post office National saving scheme, 1992: Outstanding	डाक घर राष्ट्रीय बचत योजना 1992: बकाया											
2006-07	656	642	643	613	617	609	565	559	536	532	496	655
2007-08	781	769	607	600	601	594	603	584	581	578	573	609
2008-09	596	591	596
Post office monthly income scheme: Receipts	डाक घर मासिक आय योजना: प्राप्तियां											
2006-07	1824	2498	2530	2978	2688	2214	2146	2547	1999	2084	1499	1454
2007-08	990	1222	1061	1125	1144	1167	1046	1284	1451	2102	2222	2211
2008-09	1790	2225	2043
Post office monthly income scheme: Outstanding	डाक घर मासिक आय योजना: बकाया											
2006-07	183540	184571	185430	186578	187591	188210	188818	189536	190105	190174	189672	189440
2007-08	188767	188027	187151	186321	185540	185013	184259	183519	182959	182561	182286	182390
2008-09	182461	182728	182945
Senior Citizen Scheme: Receipts	वरिष्ठ नागरिक योजना: प्राप्तियां											
2006-07	752	887	702	701	637	559	547	638	514	535	462	305
2007-08	183	276	156	170	171	162	149	171	79	168	158	168
2008-09	167	172	136
Senior Citizen Scheme: Outstanding	वरिष्ठ नागरिक योजना: बकाया											
2006-07	16585	17439	18109	18689	19312	19829	20229	20824	21287	21669	22114	22284
2007-08	22177	22337	22377	22143	22185	22256	22074	22150	22120	22003	22097	22197
2008-09	22141	22269	22323

Note:- Outstanding relate to end of period and include Indian Union's share of the pre-partition liabilities and repayment include those from the pre-partition holdings of Indian investor receipts during the period

टिप्पणी :- 'बकायों' का संबंध अवधि के अन्त से है और उनमें भारत संघ की देश के बंटवारे से पहले की देयताओं का अंश भी सम्मिलित है एवं अदायगियों में भारतीय निवेशकों के देश विभाजन से पूर्व के होल्डिंग्स संबंधी भुगतान सम्मिलित हैं।

(1) Receipts and outstandings include interest credited to depositor's account from time to time. Outstandings include the balance under Dead Saving Bank Account.

(1) प्राप्ति और बकाया धनराशियों में समय-समय पर जमा करने वाले के खाते में लगाया गया ब्याज भी सम्मिलित है। बकाया में निष्क्रिय बचत बैंक के खाते के अधीन शेष धनराशि सम्मिलित हैं।

सारणी सं. 13.12 : डाक घर बचत (क्रमशः)

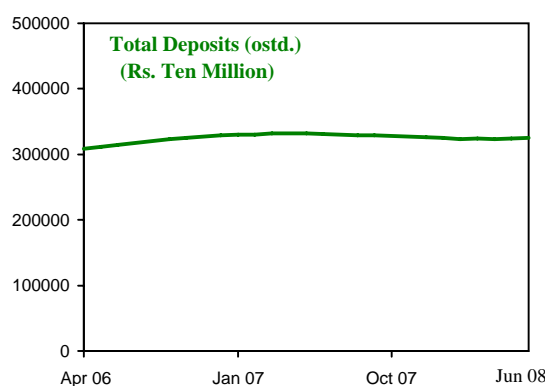
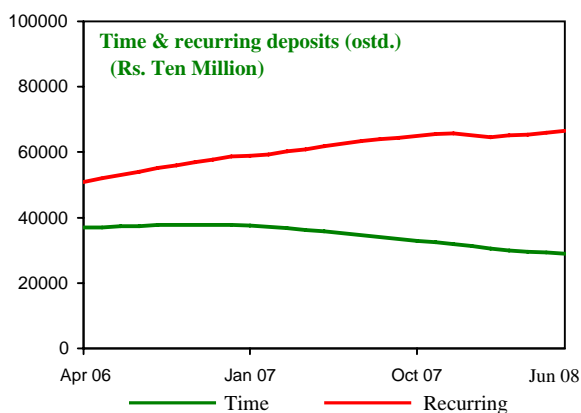
Table No.13.12 : Post Office Savings (Contd.)

(Rs.Ten Million/करोड़ रुपये)

	अप्रैल Apr	मई May	जून Jun	जुलाई Jul	अगस्त Aug	सितम्बर Sep	अक्टूबर Oct	नवम्बर Nov	दिसम्बर Dec	जनवरी Jan	फरवरी Feb	मार्च Mar
Post office time deposits (total): Receipts	डाक घर सावधि जमा (योग): प्राप्तियां											
2006-07	1261	1683	1790	1997	1930	1659	1541	1821	1694	1668	1298	1456
2007-08	999	1317	1234	1350	1351	1192	971	1129	1121	1169	1058	1151
2008-09	876	1188	1167
Post office time deposits (total): Outstanding	डाक घर सावधि जमा (योग): बकाया											
2006-07	36957	37081	37286	37450	37713	37799	37708	37848	37845	37576	37211	36714
2007-08	36280	35760	35243	34655	33982	33432	32908	32400	31835	31262	30532	29941
2008-09	29467	29305	28930
Post office recurring deposits: Receipts	डाक घर आवृत्ती जमा : प्राप्तियां											
2006-07	1691	2140	2083	2216	2285	2087	2155	2285	2202	2222	2275	2698
2007-08	1876	2379	2187	2325	2305	2220	2262	2378	2319	2400	2353	2680
2008-09	1898	2442	2231
Post office recurring deposits: Outstanding	डाक घर आवृत्ती जमा : बकाया											
2006-07	50965	52070	53111	54078	55142	55993	56881	57799	58697	58983	59279	60228
2007-08	60822	61834	62687	63400	63957	64444	64948	65541	65789	65249	64628	65071
2008-09	65334	65982	66449
Post office Cumulative time deposits: Outstanding (2)	डाक घर संचित सावधि जमा : बकाया (2)											
2006-07	49	58	62	62	22	18	18	19	19	19	22	21
2007-08	21	21	25	27	31	34	19	19	19	20	25	25
2008-09	25	25	17
Other deposits: Outstanding	डाक घर अन्य जमा: बकाया											
2006-07	26	18	18	20	20	21	21	21	20	20	20	21
2007-08	18	18	19	21	19	19	19	19	19	20	20	25
2008-09	25	25	25
Total deposits: Receipts	कुल डाक घर जमा: प्राप्तियां											
2006-07	7682	9661	9680	10726	10428	9260	9315	10499	9613	10073	8849	10517
2007-08	7098	8785	8181	8918	8742	8023	7540	8287	8404	9798	9600	10874
2008-09	7912	9826	9519
Total deposits: Outstanding	कुल डाक घर जमा: बकाया											
2006-07	308817	311802	314621	317626	320708	322937	324840	327371	329496	330323	330276	332130
2007-08	332408	332303	330740	329935	329180	328679	327757	327156	326451	324874	323368	324077
2008-09	323661	324642	325222

(2) Negative figures are due to rectification of misclassification.

(2) नकारात्मक आंकड़े गलत वर्गीकरण की शुद्धियां करने के कारण हैं।



सारणी सं. 13.12 : डाक घर बचत (स्माप्त)
Table No. 13.12: -Post Office Savings (Concl'd).

(Rs Ten Million/ करोड़ रुपये)

	अप्रैल Apr	मई May	जून Jun	जुलाई Jul	अगस्त Aug	सितम्बर Sep	अक्टूबर Oct	नवम्बर Nov	दिसम्बर Dec	जनवरी Jan	फरवरी Feb	मार्च Mar
National savings certificate VIII: Receipts										आठवां राष्ट्रीय बचत प्रमाण पत्र: प्राप्तियां		
2006-07	554	558	554	645	678	452	761	680	745	944	1002	1339
2007-08	408	441	372	425	427	365	329	405	456	585	776	1296
2008-09	341	372	356
National savings certificate VIII: Outstanding										आठवां राष्ट्रीय बचत प्रमाण पत्र: बकाया		
2006-07	58321	58342	58429	58550	58693	58693	58839	58894	59115	59210	59110	58913
2007-08	58557	58474	58426	58386	58355	58281	58197	58072	57962	57816	57553	57388
2008-09	57021	56830	56687
Indira Vikas Patras: Receipts										इंदिरा विकास पत्र: प्राप्तियां		
2006-07	2	-2	4	-	-	-22	18	-	6	2	-9	2063
2007-08	-	-	-	-	-	1	4	-4	-	-1	-	-
2008-09	-	-	-
Indira Vikas Patras: Outstanding										इंदिरा विकास पत्र: बकाया		
2006-07	-936	-944	-952	-1006	-1013	-1044	-1041	-982	-917	-931	-945	1276
2007-08	1265	1259	1270	1264	1259	1256	1260	1254	1264	1265	1265	1218
2008-09	1216	1214	1343
Kisan vikas patras: Receipts										किसान विकास पत्र: प्राप्तियां		
2006-07	1234	1628	1643	1868	2313	1897	2152	2634	2261	2261	1819	1785
2007-08	1423	1991	1661	1974	1865	1228	802	907	773	800	771	780
2008-09	640	908	1096
Kisan vikas patras: Outstanding										किसान विकास पत्र: बकाया		
2006-07	147462	148669	149922	151173	151953	152432	152867	153467	153729	153874	153636	152767
2007-08	152326	151853	151592	150905	150257	150128	150115	150273	150346	150331	150425	150408
2008-09	150543	150935	151018
National Saving Certificate VI issue Outstanding (3)										छठां राष्ट्रीय बचत प्रमाण पत्र: बकाया (3)		
2006-07	-406	-404	-405	-405	-407	-410	-410	-409	-389	-381	-380	-160
2007-08	50	47	47	46	45	-60	-59	-57	-57	-53	-49	-49
2008-09	-41	-48	-55
National Saving Certificate VII issue Outstanding (3)										सातवां राष्ट्रीय बचत प्रमाण पत्र: बकाया (3)		
2006-07	-65	-70	-72	-73	-74	-75	-79	-79	-72	-74	-80	-74
2007-08	-74	-74	-74	-74	-78	-78	-68	-57	-58	-58	-64	-60
2008-09	-71	-82	-86
Other Certificates: Outstanding (3)										अन्य बचत प्रमाण पत्र: बकाया (3)		
2006-07	13	11	15	13	19	19	20	18	19	19	21	63
2007-08	61	61	-150	-150	-150	60	61	60	61	60	60	60
2008-09	60	60	60
Total certificates: Receipts										कुल प्रमाण: प्राप्तियां		
2006-07	1790	2184	2201	2513	2991	2327	2931	3314	3011	3207	2813	5250
2007-08	1831	2432	2033	2399	2292	1699	1136	1307	1229	1383	1547	2076
2008-09	981	1280	1452
Total certificates: Outstanding										कुल प्रमाण: बकाया		
2006-07	204389	205604	206937	208252	209171	209615	210196	210909	211485	211717	211362	212785
2007-08	212185	211620	211111	210377	209688	209587	209506	209454	209518	209361	209190	208976
2008-09	208728	208909	208967
Public provident fund: Receipts(2)										सार्वजनिक भविष्य निधि: प्राप्तियां (2)		
2006-07	209	192	188	188	508	157	118	151	222	209	350	1573
2007-08	247	224	168	148	153	117	143	130	207	216	251	1343
2008-09	269	222	156
Public provident fund: Outstanding(2)										सार्वजनिक भविष्य निधि: बकाया (2)		
2006-07	16736	16764	16842	16976	17418	17521	17592	17689	17789	17997	18294	19457
2007-08	19329	19264	19313	19365	19437	19488	19568	19634	19777	19907	20089	21358
2008-09	21159	21159	21181
Total small savings: Receipts										कुल लघु बचत: प्राप्तियां		
2006-07	9681	12037	12069	13427	13927	11744	12364	13964	12847	13489	12011	17276
2007-08	9176	11441	10379	11462	11184	9731	8834	9725	9840	11397	11393	14293
2008-09	9162	11328	11127
Total small savings: Outstanding										कुल लघु बचत: बकाया		
2006-07	529942	534170	538400	542854	547297	550073	552628	555969	558770	560037	559932	564372
2007-08	563922	563187	561164	559677	558305	557754	556831	556335	555746	554142	552647	509411
2008-09	553548	554710	555370

Source: Reserve Bank of India.

स्त्रोत : भारतीय रिज़र्व बैंक।

(2) Relates to Post Office Transactions only.

(2) केवल डाकघर लेन-देन से संबंधित।

(3) Negative figures are due to rectification of misclassification.

(3) नकारात्मक आंकड़े गलत वर्गीकरण की शुद्धियां करने के कारण हैं।