

सारणी संख्या 13.1 : निर्गम विभाग
Table No. 13.1 : Issue Department

(Rs.Ten Million/करोड़ रुपये)

	अप्रैल Apr	मई May	जून Jun	जुलाई Jul	अगस्त Aug	सितम्बर Sep	अक्टूबर Oct	नवम्बर Nov	दिसम्बर Dec	जनवरी Jan	फरवरी Feb	मार्च Mar
Notes held in banking department	बैंकिंग विभाग में रखे नोट											
2004-05	24	27	24	20	15	16	21	13	13	14	15	18
2005-06	15	11	13	8	27	11	22	15	16	13	12	18
2006-07	14	20	12	15	25	18						
Notes in circulation	परिचालित नोट											
2004-05	333821	335770	334012	326641	327247	326809	334803	347539	343658	348984	351548	362487
2005-06	376884	382343	380707	372193	372514	370318	385607	393124	397991	407522	414851	421922
2006-07	438667	443893	440977	438958	440973	442960						
Total liabilities or assets	कुल देयतायें व परिसम्पत्तियां											
2004-05	333846	335796	334037	326661	327262	326825	334824	347553	343671	348998	351562	362505
2005-06	376899	382354	380720	372200	372541	370329	385629	393139	398007	407535	414864	421940
2006-07	438681	443913	440989	438973	440998	442978						
Gold coins & bullion(1)	सोने के सिक्के और बुलियन (1)											
2004-05	15193	15193	14790	15240	15644	15674	15807	16156	16314	16314	15670	15601
2005-06	16083	15843	15619	15828	15617	16933	16933	17927	19419	19419	20448	20974
2006-07	23148	23148	23266	23266	24913	23288						
Foreign securities	विदेशी प्रतिभूतियां											
2004-05	315109	316868	315517	307699	307768	307304	317267	329659	325681	331013	334226	345244
2005-06	359166	364874	363479	354762	355323	351808	366926	373458	376845	386385	392701	399769
2006-07	414361	419626	416525	414538	414943	418591						
Rupee coins(2)	रुपये के सिक्के (2)											
2004-05	77	268	263	255	255	252	232	220	159	154	149	143
2005-06	133	120	105	93	84	71	253	237	225	214	198	150
2006-07	126	93	151	123	95	52						
Govt. of India rupee securities	भारत सरकार की रुपया प्रतिभूतियां											
2004-05	3467	3467	3467	3467	3596	3596	1517	1517	1517	1517	1517	1517
2005-06	1517	1517	1517	1517	1517	1517	1517	1517	1517	1517	1517	1046
2006-07	1046	1046	1046	1046	1046	1046						

Source: Reserve Bank of India

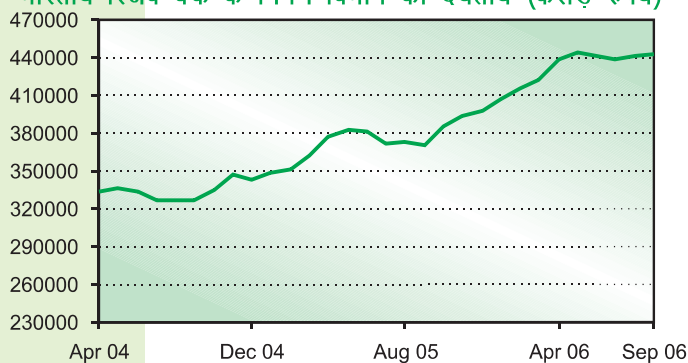
- (1) The gold reserves of issue department were valued at Rs.84.39 per 10 grams upto October 16, 1990 and from October 17, 1990 they are revalued close to International Market prices
- (2) Includes Government of India one-rupee notes issued from July 1940.

स्रोत : भारतीय रिज़र्व बैंक

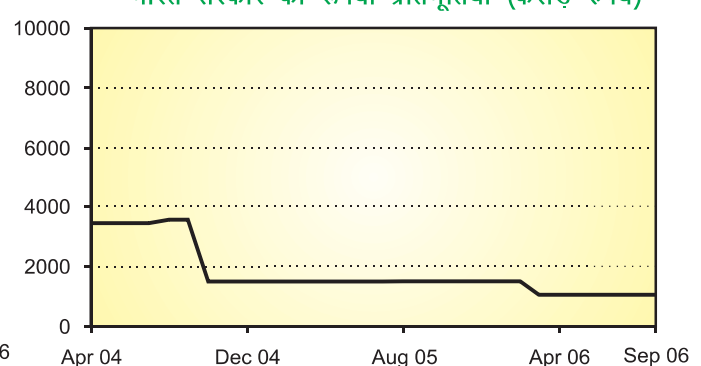
- (1) निर्गम विभाग के स्वर्ण रिज़र्व का मूल्य अक्टूबर 16, 1990 तक 84.39 रुपये प्रति 10 ग्राम के हिसाब से था और अक्टूबर 17, 1990 से अन्तर्राष्ट्रीय बाजार मूल्य पर निर्धारित किया गया है।
- (2) जुलाई 1940 से जारी किए गए भारत सरकार के एक रुपये के नोट सम्मिलित हैं।

Liabilities of RBI's Issue Department (Rs. Ten Million)

भारतीय रिज़र्व बैंक के निर्गम विभाग की देयतायें (करोड़ रुपये)

**Govt. of India's Rupee Securities (Rs. Ten Million)**

भारत सरकार की रुपया प्रतिभूतियां (करोड़ रुपये)



सारणी संख्या 13.2 : बैंकिंग विभाग देयताये
Table No. 13.2 : Banking Department Liabilities

(Rs. Ten Million/करोड़ रुपये)

	अप्रैल Apr	मई May	जून Jun	जुलाई Jul	अगस्त Aug	सितम्बर Sep	अक्टूबर Oct	नवम्बर Nov	दिसम्बर Dec	जनवरी Jan	फरवरी Feb	मार्च Mar
Central govt. deposits	केन्द्रीय सरकार निक्षेप											
2004-05	122	101	100	101	100	11996	101	6618	6617	100	100	9908
2005-06	100	101	1845	100	3662	14173	1598	13401	25955	19180	17113	28928
2006-07	100	100	101	101	6891	14921						
State govt. deposits	राज्य सरकार निक्षेप											
2004-05	146	41	41	41	41	41	41	101	41	41	41	943
2005-06	41	41	41	41	41	41	41	41	41	41	41	41
2006-07	41	41	41	41	41	41						
Sch. comm. bank deposits	अनुसूचित वाणिज्यिक बैंक निक्षेप											
2004-05	83384	73335	78388	77399	77038	83561	86437	89442	106550	96415	95176	110103
2005-06	104411	89603	95986	113084	104068	105700	104663	109687	116716	114972	115903	127061
2006-07	123968	122558	126130	120376	126725	140347						
Sch. state co-op bank deposits	अनुसूचित राज्य सहकारी बैंक निक्षेप											
2004-05	1989	1674	1717	2094	1657	1829	1945	1804	1893	1926	1759	1763
2005-06	1856	1654	1839	2324	1852	1758	1704	1876	1803	1781	1895	2299
2006-07	1955	1847	1827	1929	1838	1816						
Other bank deposits(3)	अन्य बैंक निक्षेप (3)											
2004-05	4768	4602	4595	4806	4677	4845	5333	5092	5231	5249	5263	5260
2005-06	5593	5298	5492	3690	3537	3605	3573	3453	3477	5476	5813	6151
2006-07	6285	6156	6312	6263	6279	6368						
Other deposits	अन्य निक्षेप											
2004-05	30785	38592	46657	61453	61213	61809	66644	61303	62241	63944	71311	75572
2005-06	76561	78319	81609	87426	89109	80021	81871	76612	58240	47408	42520	41453
2006-07	36446	39745	53909	59653	54082	53966						
Total deposits	जोड़ निक्षेप											
2004-05	121194	118344	131499	145895	144726	164080	160500	164360	182573	167676	173650	203550
2005-06	188561	175016	186811	206664	202270	205298	193451	205070	206233	188859	183284	205934
2006-07	178795	170448	188319	188363	195856	217459						
Other liabilities(7)	अन्य देयतायें (7)											
2004-05	118687	136624	141359	137572	135196	135603	138567	145765	133831	130094	134144	129611
2005-06	131015	120335	117019	103576	112500	111688	137998	129584	127248	123944	125832	133063
2006-07	159837	177786	179512	187497	193224	178354						
Total liabilities or assets	कुल देयतायें व परिसम्पत्तियां											
2004-05	239881	254969	272857	283466	279922	299683	299067	310125	316403	297770	307794	333160
2005-06	319577	295350	303831	310240	314770	316986	321550	334655	333481	312803	309116	338997
2006-07	338632	348234	367831	375860	389080	395813						

Source: Reserve Bank of India

(3) Includes Non-Scheduled State Co-operative Bank and other Banks

(7) Including (i) Paid up capital of Rs.5 crores, (ii) Reserve fund of Rs.6500crores (iii) National Industrial credit (long term operations) fund of Rs.13 crores and (iv) National Housing credits (Longterm operation) Fund of Rs.187 crores from the week-ended July 2, 2004.

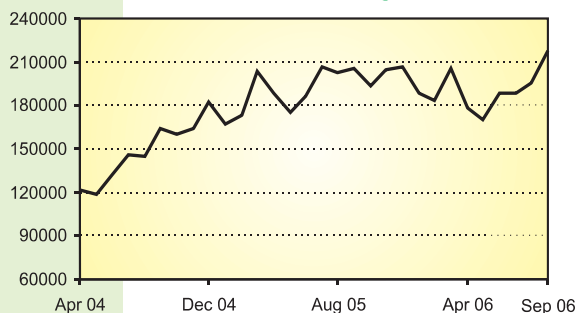
स्रोत : भारतीय रिजर्व बैंक

(3) इसमें गैर-अनुसूचित राज्य सहकारी बैंक एवं अन्य बैंक सम्मिलित हैं।

(7) 5 करोड़ ₹ की प्रदत्त पूंजी (ii) 6500 करोड़ ₹ की आरक्षित निधि (iii) राष्ट्रीय औद्योगिक उधार (दीर्घकालीन प्रचालन) निधि 13 करोड़ ₹ की (iv) जुलाई 2, 2004 को समाप्त सप्ताह से 187 करोड़ ₹ की और राष्ट्रीय आवास उधार (दीर्घकालीन प्रचालन) सम्मिलित है।

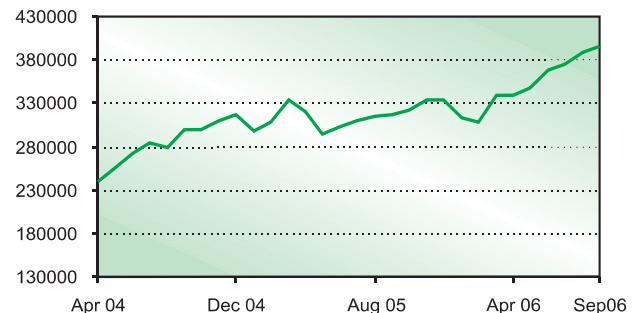
Total Deposits of RBI's Banking Department (Rs. Ten Million)

भारतीय रिजर्व बैंक के बैंकिंग विभाग का कुल जोड़ निक्षेप (करोड़ रुपये)



Total Liabilities or assets of RBI's Banking Department (Rs. Ten Million)

भारतीय रिजर्व बैंक के बैंकिंग विभाग की कुल देयतायें व परिसम्पत्तियां (करोड़ रुपये)



सारणी संख्या 13.3 : बैंकिंग विभाग परिसम्पत्तियां
Table No. 13.3 : Banking Department Assets

(Rs.Ten Million/करोड़ रुपये)

	अप्रैल Apr	मई May	जून Jun	जुलाई Jul	अगस्त Aug	सितम्बर Sep	अक्तूबर Oct	नवम्बर Nov	दिसम्बर Dec	जनवरी Jan	फरवरी Feb	मार्च Mar
Notes & coins												नोट और सिक्के
2004-05	26	29	26	23	18	19	22	15	15	16	17	21
2005-06	18	14	16	11	30	14	26	19	20	17	16	18
2006-07	18	24	16	20	29	22						
Balances held abroad(4)												विदेश में बकाया (4)
2004-05	186138	201869	208139	216841	211172	213116	208160	215927	219584	210433	232863	246652
2005-06	234056	217874	215393	230370	247956	250311	253462	248952	213460	201860	207872	227135
2006-07	276172	293178	301973	316578	321289	308940						
Loan & advances to central & state govt.(5)												केन्द्रीय और राज्य सरकारों को ऋण और अग्रिम धन राशियां (5)
2004-05	6063	4380	7137	3174	2371	2732	4460	4254	3037	3435	2242	1229
2005-06	4693	895	-	729	350	-	80	234	195	-	14	86
2006-07	974	1203	106	47	171	242						
Loan & advances to Sch. comm. Banks												अनुसूचित वाणिज्यिक बैंकों को ऋण और अग्रिम धन राशियां
2004-05	-	819	-	180	-	3	-	8	110	8	-	45
2005-06	-	774	-	-	-	800	-	-	2820	3106	2479	1488
2006-07	72	2	2	-	30	1430						
Loan & advances to NABARD(6)												नाबार्ड को ऋण और अग्रिम धन राशियां (6)
2004-05	2193	1753	1383	2283	1303	619	1075	4208	4958	4870	3512	5024
2005-06	3984	5096	5190	2418	1902	2524	2347	2919	2792	2819	1494	3005
2006-07	1098	153	2963	1712	1458	2945						
Loan & advances to others												अन्य को ऋण और अग्रिम धन राशियां
2004-05	222	316	90	90	90	90	90	90	90	90	90	90
2005-06	90	90	90	87	87	87	87	87	1517	808	399	167
2006-07	134	87	84	84	84	257						
Investments												निवेश
2004-05	31525	31646	42517	48788	53304	72951	76249	75491	77558	67233	56559	68107
2005-06	63857	54721	67438	61534	49728	50163	53890	72078	101965	93745	85160	93757
2006-07	44365	37521	42064	39123	49002	70871						
Other assets												अन्य परिसम्पत्तियां
2004-05	13713	14157	13565	12087	11664	10153	9012	10135	11052	11695	12511	11992
2005-06	12880	15886	15704	15092	14717	13088	11658	10366	10712	10448	11682	13336
2006-07	15798	16066	20624	18296	17016	11107						
Total assets												कुल परिसम्पत्तियां
2004-05	239881	254969	272857	283466	279922	299683	299067	310125	316403	297770	307794	333160
2005-06	319577	295350	303831	310240	314770	316986	321550	334655	333481	312803	309116	338997
2006-07	338632	348234	367831	375860	389080	395813						

Source: Reserve Bank of India

स्रोत : भारतीय रिजर्व बैंक

- (4) Includes cash, short term securities and fixed deposits.
 (5) Including temporary overdrafts to State Govts
 (6) Includes State Co-operative Banks and other Banks and agencies

- (4) नकद, अल्पावधि प्रतिभूतियां और निवृत्त निवेश सम्मिलित हैं।
 (5) राज्य सरकारों को दिए अस्थाई ओवर ड्राफ्ट सम्मिलित हैं।
 (6) इसमें राज्य सहकारी बैंक और अन्य बैंक तथा संस्थाएं सम्मिलित हैं !

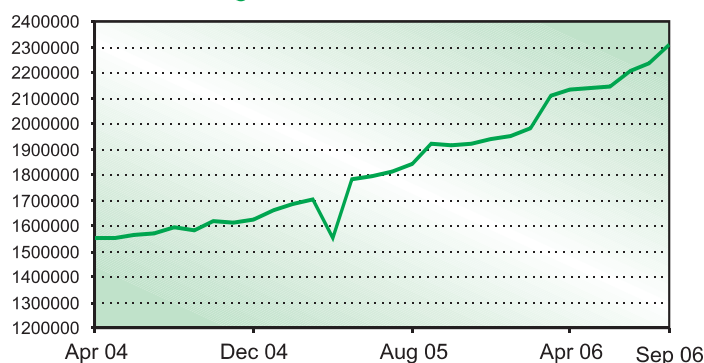
सारणी संख्या 13.4 : अनुसूचित वाणिज्यिक बैंक (4)
Table No. 13.4 : Scheduled Commercial Banks (4)

(Rs. Ten Million/करोड़ रुपये)

	अप्रैल Apr	मई May	जून Jun	जुलाई Jul	अगस्त Aug	सितम्बर Sep	अक्टूबर Oct	नवम्बर Nov	दिसम्बर Dec	जनवरी Jan	फरवरी Feb	मार्च Mar
No. of reporting banks(1)	जानकारी भेजने वाले बैंक (1)											
2004-05	286	285	285	285	285	285	286	286	286	286	286	285
2005-06	286	284	284	284	284	265	264	263	259	250	237	218
2006-07	215	214	202	193	190	188						
Demand deposits	मांग जमा											
2004-05	221714	212531	212867	208505	226842	215144	245892	229682	230424	231260	241749	248028
2005-06	221714	253552	263768	263425	276602	304935	288558	288458	318426	310629	320370	364640
2006-07	371646	331637	323368	330254	330812	366668						
Time deposits	सावधि जमा											
2004-05	1327453	1336856	1349553	1363746	1367166	1368318	1371834	1382091	1390831	1430732	1442856	1452171
2005-06	1327453	1525317	1529316	1547984	1567814	1617933	1625229	1632074	1622840	1640202	1660877	1744409
2006-07	1763092	1805372	1820275	1873299	1905541	1945042						
Aggregate deposits(2)	कुल जमा (2)											
2004-05	1549167	1549387	1562420	1572251	1594008	1583463	1617726	1611773	1621256	1661992	1684605	1700198
2005-06	1549167	1778869	1793084	1811409	1844416	1922868	1913788	1920532	1941266	1950831	1981247	2109049
2006-07	2134738	2137009	2143643	2203553	2236353	2311710						
Cash in hand	हाथ रोकड़											
2004-05	8883	9034	8899	8761	8162	8322	9173	9666	8945	8459	8996	8472
2005-06	8883	9987	10111	10342	10227	10876	10952	10892	11137	11339	11001	13046
2006-07	11567	12316	12209	12427	12368	13993						
Balance with Reserve Bank	रिजर्व बैंक में बकाया											
2004-05	83384	73335	78388	75714	82459	75324	86437	89442	89513	95107	89260	88105
2005-06	83384	89603	95986	100837	104068	105700	104663	109687	116716	114972	115903	127061
2006-07	133968	122558	120322	120376	126725	140347						
Balances with other banks in current A/C	चालू खाते में अन्य बैंकों में बकाया											
2004-05	7378	6954	6882	6423	6845	6122	7032	6899	6952	7813	6900	7673
2005-06	7378	8385	8680	8700	9654	10419	11619	10789	12372	11542	11087	12974
2006-07	10439	9895	10426	10449	11201	12503						
Money at call & short notice	मांग और अल्पावधि नोटिस वाली धनराशि											
2004-05	17047	19942	19141	16013	18542	22488	21990	21212	22308	19636	21865	19861
2005-06	17047	20206	26356	23327	24700	23636	23310	25953	12271	12120	11067	13619
2006-07	15103	13329	15423	12835	17589	17629						

Contd..

Aggregate Bank Deposits (Rs. Ten Million)
कुल बैंक जमा (करोड़ रुपये)



सारणी संख्या 13.4 : अनुसूचित वाणिज्यिक बैंक—समाप्त (4)
Table No. 13.4 : Scheduled Commercial Banks-conclnd. (4)

(Rs.Ten Million/करोड़ रुपये)

	अप्रैल Apr	मई May	जून Jun	जुलाई Jul	अगस्त Aug	सितम्बर Sep	अक्तूबर Oct	नवम्बर Nov	दिसम्बर Dec	जनवरी Jan	फरवरी Feb	मार्च Mar
Total investments(3)												निवेश जोड़ (3)
2004-05	713188	722324	717459	730290	720002	707352	705589	702270	700202	711954	724219	739154
2005-06	713188	748831	738275	740598	761528	756589	754706	742234	700434	707005	709611	717454
2006-07	746831	745835	741218	761239	758501	750809						
Total bank credit												कुल बैंक ऋण
2004-05	864903	863996	878870	883625	903640	920475	990757	1007098	1027877	1047322	1058331	1100428
2005-06	864903	1141073	1161203	1175841	1201832	1276238	1287324	1307241	1357920	1371924	1407254	1507077
2006-07	1485778	1493433	1521127	1556343	1578585	1661491						
Loans cash credits & overdrafts												ऋण नकद जमा और ओवर ड्राफ्ट
2004-05	811240	812097	828262	833285	853243	869553	936110	951767	972565	983215	999659	1040212
2005-06	811240	1083010	1103487	1117535	1142981	1213367	1223185	1242523	1290005	1305242	1339328	1430455
2006-07	1413205	1421788	1447693	1482588	1504523	1582462						
Inland bills purchased & discounted												खरीदी गई और बट्टागत अन्तरिक हुंडियां
2004-05	30696	29437	28235	27417	27535	27739	30472	30542	30339	32023	32237	32787
2005-06	30696	31790	31551	32194	31890	34747	34852	35224	38156	37250	37669	43730
2006-07	40632	39146	38509	38389	38385	41015						
Foreign bills purchased & discounted												खरीदी गई और बट्टागत विदेशी हुंडियां
2004-05	22967	22462	22373	22923	22863	23184	24175	24788	24973	32085	26434	27430
2005-06	22966	26273	26165	26112	26961	28125	29287	29495	29759	29431	30257	32892
2006-07	31941	32499	34925	35366	35676	38014						
Cash deposit ratio												रोकड़ जमा अनुपात
2004-05	6.0	5.3	5.6	5.4	5.7	5.3	5.9	6.2	6.1	6.2	5.8	5.7
2005-06	6.0	5.6	5.9	6.1	6.2	6.1	6.0	6.3	6.6	6.5	6.4	6.6
2006-07	6.8	6.3	6.2	6.0	6.2	6.7						
Investment deposit ratio												निवेश जमा अनुपात
2004-05	46.0	46.6	45.9	46.5	45.2	44.7	43.6	43.6	43.2	42.8	43.0	43.5
2005-06	46.0	42.1	41.2	40.9	41.3	39.3	39.4	38.6	36.1	36.2	35.8	34.0
2006-07	35.0	34.9	34.6	34.5	33.9	32.5						
Loan deposit ratio												ऋण जमा अनुपात
2004-05	55.8	55.8	56.3	56.2	56.7	58.1	61.2	62.5	63.4	63.0	62.8	64.7
2005-06	55.8	64.1	64.8	64.9	65.2	66.4	67.3	68.1	70.0	70.3	71.0	71.5
2006-07	69.6	69.9	71.0	70.6	70.6	71.9						

Source: Reserve Bank of India

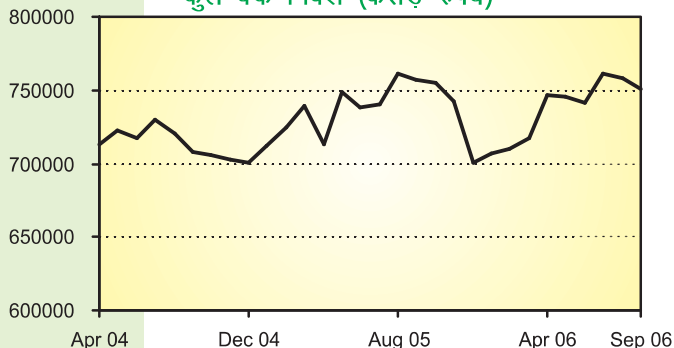
स्रोत : भारतीय रिज़र्व बैंक

- (1) At the end of the period
- (2) Exclude inter bank deposits
- (3) At book value; includes treasury bills and treasury deposit receipts, etc
- (4) Data pertains to last reporting Friday of the month.

- (1) अवधि के अन्त में
- (2) अन्तर बैंक निक्षेप सम्मिलित नहीं हैं।
- (3) बही मूल्य में कोष की हुंडियां और कोष निक्षेप प्राप्तियां आदि शामिल हैं।
- (4) आंकड़ों का सम्बन्ध महीने के अन्तिम जानकारी भेजने वाले शुक्रवार से है।

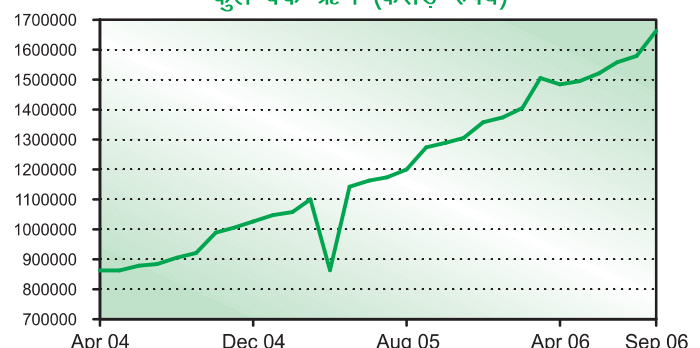
Total Bank Investment (Rs. Ten Million)

कुल बैंक निवेश (करोड़ रुपये)



Total Bank Credit (Rs. Ten Million)

कुल बैंक ऋण (करोड़ रुपये)



सारणी संख्या 13.5 : वाणिज्यिक बैंकों के साथ बचत निक्षेप
Table No. 13.5 : Savings Deposits with Commercial Banks

(Rs.Ten Million/करोड़ रुपये)

	अप्रैल Apr	मई May	जून Jun	जुलाई Jul	अगस्त Aug	सितम्बर Sep	अक्टूबर Oct	नवम्बर Nov	दिसम्बर Dec	जनवरी Jan	फरवरी Feb	मार्च Mar
All scheduled commercial banks	समस्त अनुसूचित वाणिज्यिक बैंक											
2004-05	403240	403085	406308	417517	425177	431869	435232	437420	451416	449700	457709	458618
2005-06	474699	474134	477296	496401	502534	518483	519595	520260	539017	542504	550382	575130
2006-07	575173	585425	589426	605338	595650	635659						
Indian scheduled commercial banks	भारतीय अनुसूचित वाणिज्यिक बैंक											
2004-05	389903	390170	393077	403439	410620	417809	420575	422799	436252	434792	442735	443573
2005-06	459194	458970	461519	479926	486356	501484	502408	503173	521123	524970	532769	556303
2006-07	556334	567164	570918	586232	576308	614920						
Foreign scheduled commercial banks	विदेशी अनुसूचित वाणिज्यिक बैंक											
2004-05	13337	12915	13232	14077	14557	14060	14657	14621	15164	14908	14974	15045
2005-06	15505	15164	15777	16475	16178	17000	17187	17087	17894	17534	17613	18827
2006-07	18839	18262	18508	19106	19343	20739						

Source: Reserve Bank of India

स्रोत : भारतीय रिज़र्व बैंक

सारणी संख्या 13.6 : भारतीय रिजर्व बैंक द्वारा प्रबन्धित केन्द्रों पर चेक-निकासी
Table No. 13.6 : Cheque Clearances at Centres Managed by Reserve Bank of India

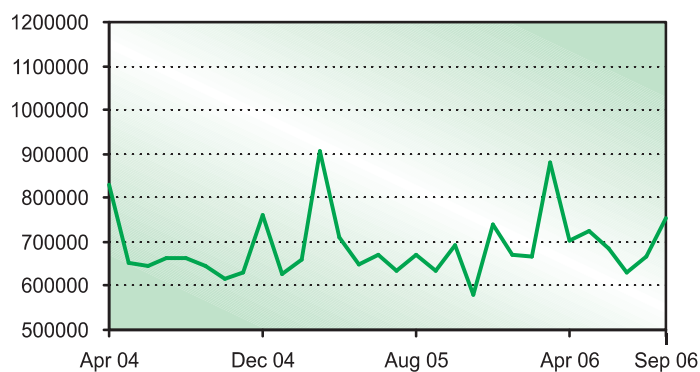
(Rs.Ten Million/करोड़ रुपये)

	अप्रैल Apr	मई May	जून Jun	जुलाई Jul	अगस्त Aug	सितम्बर Sep	अक्तूबर Oct	नवम्बर Nov	दिसम्बर Dec	जनवरी Jan	फरवरी Feb	मार्च Mar
Mumbai												मुम्बई
2004-05	445532	329166	311444	305600	307646	281793	277572	262105	331581	259679	271783	380767
2005-06	274793	266455	286956	257996	293123	260228	285027	227909	306858	268896	276095	338495
2006-07	282176	303037	269120	234137	248886	276372						
Kolkata												कोलकत्ता
2004-05	47983	42702	43094	47703	47608	48014	46529	49233	54854	49974	51153	71994
2005-06	52064	53992	49369	51812	52032	55183	52216	49001	59918	53788	52413	76851
2006-07	52003	54915	52312	48533	54668	55803						
New Delhi												नई दिल्ली
2004-05	153555	119648	125317	139009	136081	142149	162000	139548	164567	141401	149534	200802
2005-06	163617	136799	136105	130963	125805	133435	142252	123757	147292	140032	131492	186034
2006-07	150396	146372	141374	128657	141680	154903						
Kanpur												कानपुर
2004-05	3983	3622	3418	3761	3641	3571	3755	3955	4436	3934	3901	5249
2005-06	4119	4205	4164	4706	4659	4175	4589	3864	4876	4850	5068	6053
2006-07	5123	5426	5124	4796	5235	5159						
Chennai												चेन्नई
2004-05	59345	51473	53459	56128	59422	60060	61538	60073	67589	56358	62901	76212
2005-06	63942	51611	53727	51396	51905	51654	54594	46679	54011	51063	53536	71160
2006-07	54057	54209	59996	57350	60967	61602						
Other Centres												अन्य केन्द्र
2004-05	121129	106478	108583	110135	107710	108671	66401	114523	137299	116792	120165	172040
2005-06	152332	135774	141734	135732	141217	131058	152066	128561	166778	152321	147040	200730
2006-07	159785	159640	157756	156537	153819	198367						
Total												जोड़
2004-05	831527	653089	645315	662336	662108	644258	617795	629437	760326	628138	659437	907064
2005-06	710867	648809	672055	632605	668741	635733	690744	579771	739733	670951	665644	879323
2006-07	703540	723599	685682	630010	665255	752206						

Source: Reserve Bank of India

स्रोत : भारतीय रिजर्व बैंक

Cheque Clearance (Rs. Ten Million)
चेक निकासी (करोड़ रुपये)



सारणी संख्या 13.7 : मुद्रा स्टॉक माप (नई अंकमाला)
Table No. 13.7 : Money Stock Measures (New Series)

(Rs. Ten Million/करोड़ रुपये)

	अप्रैल Apr	मई May	जून Jun	जुलाई Jul	अगस्त Aug	सितम्बर Sep	अक्टूबर Oct	नवम्बर Nov	दिसम्बर Dec	जनवरी Jan	फरवरी Feb	मार्च Mar
Total Currency in circulation	कुल परिचलित मुद्रा											
2004-05	341135	343094	341345	337556	336387	337179	342164	354914	353646	357994	361254	368661
2005-06	384319	389838	388538	384337	380697	379060	394282	401742	408214	417235	424994	430676
2006-07	447485	452711	453943	451351	454724	451891						
Notes in circulation	परिचालित नोट											
2004-05	333821	335770	334012	330217	329048	329838	334803	347540	346215	350558	353819	361213
2005-06	376884	382343	380707	376147	376189	370318	385607	393124	399572	408571	416299	421922
2006-07	438667	443893	445126	442421	445794	442960						
Circulation of rupee coins	रुपये के सिक्कों का परिचालन											
2004-05	5849	5860	5867	5875	5876	5878	5895	5910	5967	5973	5971	5984
2005-06	5988	6008	6023	6033	6045	6058	6077	6099	6111	6124	6143	6190
2006-07	6242	6242	6242	6355	6355	6355						
Circulation of small coins	छोटे सिक्कों का परिचालन											
2004-05	1465	1465	1465	1465	1464	1464	1466	1465	1463	1463	1464	1464
2005-06	1447	1488	1809	2156	2138	2683	2598	2519	2531	2540	2553	2564
2006-07	2576	2576	2576	2576	2576	2576						
Cash in hand with banks (out of currency in circulation)	बैंकों के पास हस्तगत रोकड़ (कुल परिचालित मुद्रा में से)											
2004-05	11455	11718	11834	11632	10744	10766	12017	12544	11810	10992	11615	12798
2005-06	12802	13000	13176	13350	12903	14291	13889	13995	13545	13624	13833	17533
2006-07	14755	15020	15006	15005	15374	17205						
Total currency with the public	कुल जनता में मुद्रा											
2004-05	329680	331376	329511	325924	325643	326413	330146	342369	341836	347002	349639	355863
2005-06	371518	376839	375362	370988	371469	364769	380392	387747	394669	403612	411161	413143
2006-07	432729	437691	438937	436346	439350	434686						
Demand deposits with banks	बैंकों में मांग जमा											
2004-05	252462	243714	244588	240452	258778	246682	277531	261040	262403	263721	274130	285154
2005-06	299182	289513	299410	299386	307316	341063	324552	325119	337890	339598	353583	405224
2006-07	410979	370881	363520	365956	376660	396056						
Other deposits with RBI (1)	(1) रिजर्व बैंक में अन्य जमा											
2004-05	3807	3803	3656	4564	4491	4411	6501	4403	4721	5510	4364	6478
2005-06	4486	4325	4457	4955	4804	5218	4636	4829	4477	4591	4825	6879
2006-07	6649	6409	6029	5771	5813	5727						
Total deposit money of the public (2)	(2) कुल जनता में निक्षेप द्रव्य											
2004-05	256269	247517	248244	245017	263269	251092	284032	265443	267124	269231	278494	291632
2005-06	303669	293838	303867	304341	312120	346282	329188	329948	342367	344189	358409	412102
2006-07	417628	377290	369550	371726	382474	401782						
M1	एम1											
2004-05	585949	578893	577755	570941	588912	577506	614179	607813	608959	616233	628132	647495
2005-06	675186	670676	679229	675328	683589	711050	709581	717695	737036	747800	769570	825245
2006-07	850358	814981	808487	808072	821824	836468						

Contd..

Source: Reserve Bank of India

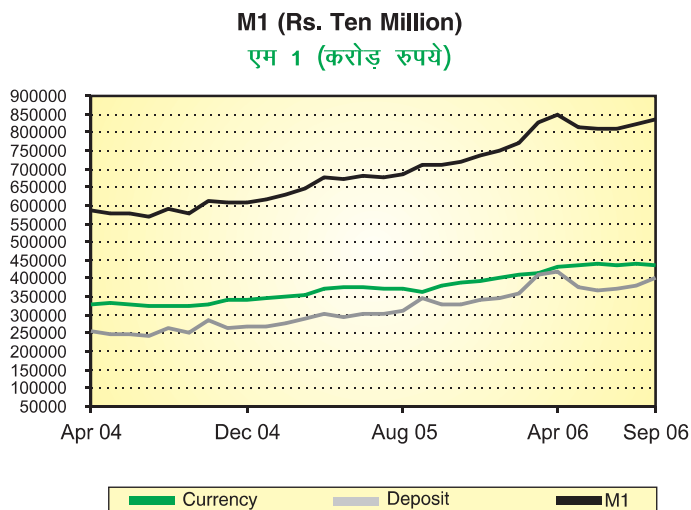
स्रोत : भारतीय रिजर्व बैंक

- (1) Exclude balances held in IMF Account No. 1 Reserve Bank of India Employees Provident Fund, Pension Fund, Gratuity and Superannuation Fund and Cooperative Guarantee Fund, the amounts collected under the Additional Emoluments (Compulsory Deposits) Act, 1974 and the Compulsory Deposit Scheme (Income Tax Payers) Act.
- (2) Total deposit money of the Public consists of Demand Deposits with Banks and other deposits with R. B. I.
- (M1) = Consists Notes in circulation, Rupee Coins, Small coins - cash in hand with banks + Demand Deposits with Banks, other deposits with RBI.

Note :- For graph/ charts Please see next page.

- (1) अन्तर्राष्ट्रीय मुद्राकोष के लेखा नं.1 में शेष राशियां, भारतीय रिजर्व बैंक कर्मचारी भविष्य निधि, पेंशन निधि, ग्रेच्युटी, सेवानिवृत्ति निधि और सहकारी प्रत्याभूति निधि, अतिरिक्त परिलब्धिया (अनिवार्य जमा) अधिनियम, 1974 के अधीन और अनिवार्य जमा योजना (आयकर देने वाले) अधिनियम के अधीन संगृहीत धनराशियां इसमें सम्मिलित नहीं हैं।
- (2) "कुल जनता में निक्षेप द्रव्य" में बैंकों में मांग जमा तथा भारतीय रिजर्व बैंक में अन्य जमा सम्मिलित हैं।
- (एम1) = नोट चलन में, रुपये का सिक्का, छोटे सिक्के - बैंक में नकद जमा + बैंक में मांग जमा तथा भारतीय रिजर्व बैंक में अन्य जमा।
- टिप्पणी ग्राफ्स / चार्टस के लिए कृपया अगला पृष्ठ देखें।

सारणी संख्या 13.7 : मुद्रा स्टॉक माप (नई अंकमाला)
Table No. 13.7 : Money Stock Measures (New Series)



सारणी संख्या 13.7 : मुद्रा स्टॉक माप (नई अंकमाला)-समाप्त
Table No. 13.7 : Money Stock Measures (New Series)-Concl'd.

(Rs.Ten Million/करोड़ रुपये)

	अप्रैल Apr	मई May	जून Jun	जुलाई Jul	अगस्त Aug	सितम्बर Sep	अक्टूबर Oct	नवम्बर Nov	दिसम्बर Dec	जनवरी Jan	फरवरी Feb	मार्च Mar
Post office saving bank deposits												
2004-05	5041	5041	5041	5041	5041	5041	5041	5041	5041	5041	5041	5041
2005-06	5041	5041	5041	5041	5041	5041	5041	5041	5041	5041	5041	5041
2006-07	5041	5041	5041	5041	5041	5041	5041	5041	5041	5041	5041	5041
M2												एम₂
2004-05	590990	583934	582796	575982	593953	582547	619220	612854	614000	621274	633173	652536
2005-06	680227	675717	684270	680369	688630	716091	714622	722736	742077	752841	774611	830286
2006-07	855399	820022	813528	813113	826865	841509						
Time deposits with banks												
2004-05	1474204	1481273	1497752	1512427	1515087	1515000	1519743	1527034	1537005	1576969	1590087	1603954
2005-06	1661063	1676422	1680886	1700418	1718506	1772929	1780863	1787195	1792158	1800446	1809314	1904290
2006-07	1922399	1962800	1979108	2027598	2057988	2105949						
M3												एम₃
2004-05	2060153	2060166	2075507	2083368	2104000	2092506	2133922	2134846	2145964	2193202	2218219	2251449
2005-06	2336249	2347098	2360115	2375747	2402095	2483979	2490443	2504890	2529194	2548247	2578884	2729535
2006-07	2772757	2777782	2787595	2835671	2879812	2942417						
Total post office deposits												
2004-05	25969	25969	25969	25969	25969	25969	25969	25969	25969	25969	25969	25969
2005-06	25969	25969	25969	25969	25969	25969	25969	25969	25969	25969	25969	25969
2006-07	25969	25969	25969	25969	25969	25969	25969	25969	25969	25969	25969	25969
M4												एम₄
2004-05	2086122	2086135	2101476	2109337	2129969	2118475	2159891	2160815	2171933	2219171	2244188	2277418
2005-06	2362218	2373067	2386084	2401716	2428064	2509948	2516412	2530859	2555163	2574216	2604853	2755504
2006-07	2798726	2803751	2813564	2861640	2905781	2968386						

Source: Reserve Bank of India

स्रोत : भारतीय रिज़र्व बैंक

(M2)= M1+Post Office Saving Bank Deposits

(एम2) = एम-1 तथा डाक घर की बैंक बचत बैंक जमा

(M3) = M1 + Time deposits with Banks

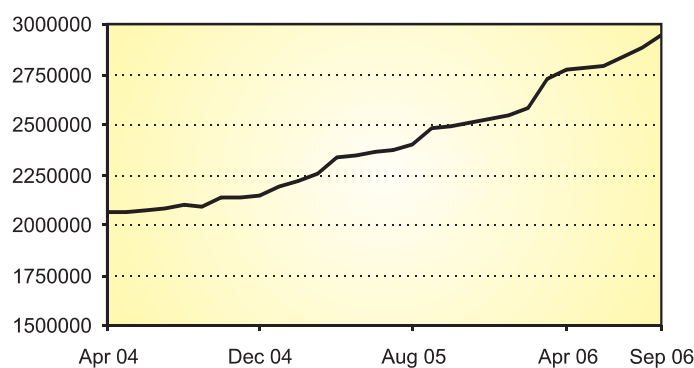
(एम3) = एम-1 तथा समयावधि जमा बैंको के पास

(M4)= M3+Total Post Office Deposits

(एम4) = एम-3 तथा कुल डाक घर जमा

M 3 (Rs. Ten Million)

एम 3 (करोड़ रुपये)



सारणी संख्या 13.8 : द्रव्य भण्डार के साधन
Table No. 13.8 : Sources of Money Stock

(Rs.Ten Million/करोड़ रुपये)

	अप्रैल Apr	मई May	जून Jun	जुलाई Jul	अगस्त Aug	सितम्बर Sep	अक्तूबर Oct	नवम्बर Nov	दिसम्बर Dec	जनवरी Jan	फरवरी Feb	मार्च Mar
Net bank credit to govt.	सरकारी क्षेत्र को निवल बैंक ऋण											
2004-05	752530	752059	755890	761121	762036	744092	761119	754582	739568	762253	758982	756766
2005-06	775824	769220	766105	770815	764264	762554	775526	773517	758338	785505	781603	769093
2006-07	806913	791977	789182	806879	796944	801912						
Bank credit to commercial sector	वाणिज्यिक क्षेत्र को बैंक ऋण											
2004-05	1037719	1036652	1054207	1058731	1077304	1094300	1165812	1180231	1202089	1222079	1233725	1280249
2005-06	1306638	1320484	1341493	1357152	1379481	1455783	1466047	1490574	1519496	1545366	1580600	1690961
2006-07	1669598	1682199	1712840	1732611	1767815	1846941						
Net forex assets of banking sector	बैंकिंग क्षेत्र की शुद्ध विदेशी मुद्रा संबंधी परिसम्पत्तियां											
2004-05	562182	579679	575792	580395	578881	574457	582743	603338	607348	599552	615807	649255
2005-06	649556	638781	635877	627708	655496	659939	678213	681451	687640	655715	665240	726194
2006-07	772258	794535	798040	800324	804511	795673						
Govt.'s currency liabilities to the public	जनता के प्रति सरकार के मुद्रा संबंधी दायित्व											
2004-05	7314	7324	7333	7339	7339	7341	7361	7374	7431	7436	7435	7448
2004-05	7435	7495	7832	8190	8183	8741	8675	8618	8641	8664	8695	8754
2006-07	8818	8818	8818	8931	8931	8931						
Banking sector's net non-monetary liabilities other than time depositis	बैंकिंग क्षेत्र की निवल गैर-मुद्रा देयताएं											
2004-05	299593	315548	317715	324218	321560	327684	383112	410679	410471	398117	397731	442269
2005-06	403204	388882	391192	388118	405328	403038	438018	449269	444922	447003	457254	465466
2006-07	484830	499746	521285	513074	498389	511039						
M3	एम₃											
2004-05	2060153	2060166	2075507	2083368	2104000	2092506	2133922	2134846	2145964	2193202	2218219	2251449
2005-06	2336249	2347098	2360115	2375747	2402095	2483979	2490443	2504890	2529194	2548247	2578884	2729535
2006-07	2772757	2777782	2787595	2835671	2879812	2942417						

Source: Reserve Bank of India

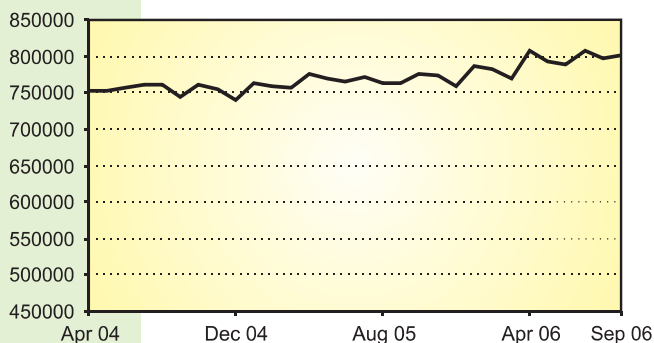
(M3) = M1 + Time deposits with Banks

स्रोत : भारतीय रिज़र्व बैंक

(एम₃) = एम-1 तथा बैंको के पास समयावधि जमा

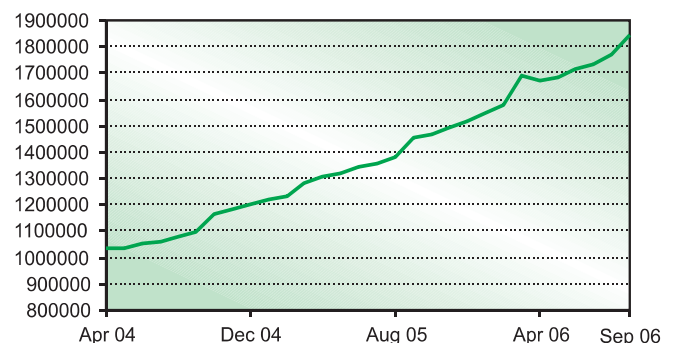
Net Bank Credit to Govt. Sector (Rs. Ten Million)

सरकारी क्षेत्र को निवल बैंक ऋण (करोड़ रुपये)



Bank Credit to Commercial Sector (Rs. Ten Million)

वाणिज्यिक क्षेत्र को बैंक ऋण (करोड़ रुपये)



सारणी संख्या 13.9 : रिज़र्व द्रव्य और उसके भाग (नई अंकमाला)
Table No. 13.9 : Reserve Money and Its Components (New Series)

(Rs.Ten Million/करोड़ रुपये)

	अप्रैल Apr	मई May	जून Jun	जुलाई Jul	अगस्त Aug	सितम्बर Sep	अक्टूबर Oct	नवम्बर Nov	दिसम्बर Dec	जनवरी Jan	फरवरी Feb	मार्च Mar
Currency in circulation	सन्चलन में मुद्रा											
2004-05	341135	343094	341345	337556	336387	337179	342164	354914	353646	357994	361254	368661
2005-06	384319	389838	388538	384337	380697	379060	394282	401742	408214	417235	424994	430676
2006-07	447485	452711	453943	451351	454724	451891						
Cash with banks (out of currency in circulation)	बैंकों के पास रोकड़ (सन्चलन में मुद्रा में)											
2004-05	11455	11718	11834	11632	10744	10766	12017	12544	11810	10992	11615	12798
2005-06	12802	13000	13176	13350	-	14291	13889	13995	13545	13624	13833	17533
2006-07	14755	15020	15006	15005	15374	17205						
Other deposits with RBI (1)	(1) रिज़र्व बैंक में अन्य जमा											
2004-05	3807	3803	3656	4564	4491	4411	6501	4403	4721	5510	4364	6478
2005-06	4486	4325	4457	4955	4735	5218	4636	4829	4477	4591	4825	6879
2006-07	6649	6409	6029	5771	5813	5727						
Banker's deposits with RBI	रिज़र्व बैंक में बैंकों का जमा											
2004-05	90141	79611	84700	82275	88995	81826	93715	96337	96595	102227	96186	113996
2005-06	111859	96554	103317	108186	111449	113096	111995	117043	110129	113127	112584	135511
2006-07	142207	130562	128308	127058	130758	148531						
Reserve money	रिज़र्व द्रव्य											
2004-05	435083	426508	429700	424395	429873	423415	442380	455655	454961	465731	461804	489135
2005-06	500665	490718	496312	497477	496881	497374	510912	523614	522820	534953	542403	573066
2006-07	596341	589682	588280	584180	591296	606149						

Source: Reserve Bank of India

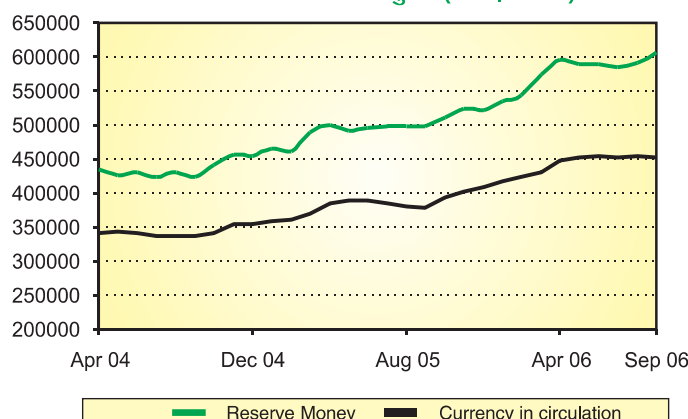
1 Exclude balances held in IMF Account No.1 Reserve Bank of India Employees Provident Fund, Pension Fund, Gratuity and Superannuation Fund and Cooperative Guarantee Fund, the amounts collected under the Additional Emoluments (Compulsory Deposits) Act, 1974 and the Compulsory Deposit Scheme (Income Tax Payers) Act.

स्रोत : भारतीय रिज़र्व बैंक

1. अन्तर्राष्ट्रीय मुद्राकोष के लेखा न.1 में शेष राशियां, भारतीय रिज़र्व बैंक कर्मचारी भविष्य निधि, पेंशन निधि, ग्रेच्युटी, सेवानिवृत्ति निधि और सहकारी प्रत्याभूति निधि, अतिरिक्त परिलब्धिया (अनिवार्य जमा) अधिनियम, 1974 के अधीन और अनिवार्य जमा योजना (आयकर देने वाले) अधिनियम के अधीन संगृहीत धनराशियां इसमें सम्मिलित नहीं हैं।

Reserve Money & Currency in circulation (Rs. Ten Million)

रिज़र्व द्रव्य और सन्चलन में मुद्रा (करोड़ रुपये)



सारणी संख्या 13.10 : रिज़र्व द्रव्य के साधन (नई अंकमाला)
Table No. 13.10 : Sources of Reserve Money (New Series)

(Rs.Ten Million/करोड़ रुपये)

	अप्रैल Apr	मई May	जून Jun	जुलाई Jul	अगस्त Aug	सितम्बर Sep	अक्तूबर Oct	नवम्बर Nov	दिसम्बर Dec	जनवरी Jan	फरवरी Feb	मार्च Mar
RBI's claim on Govt.(net)	सरकार पर रिज़र्व बैंक के मांग अधिकार (शुद्ध)											
2004-05	13361	4259	10764	2363	10580	4585	22554	18204	4770	14187	-2037	-17975
2005-06	-1199	-16067	-8699	-7509	-33121	-33950	-19815	-7872	-14071	27323	24754	8136
2006-07	17929	7734	8189	-1237	-1252	11016						
RBI's claim on Commercial & co-op. banks	वाणिज्यिक सहकारी बैंक पर रिज़र्व बैंक के मांग-अधिकार											
2004-05	1249	2070	1239	1226	1244	1233	1251	1233	1894	1224	1252	1331
2005-06	1251	1999	1238	1225	1225	2025	1237	1232	1706	3132	4300	2797
2006-07	1357	1240	1241	1225	1234	2737						
RBI's claim on NABARD	नाबार्ड पर रिज़र्व बैंक के मांग-अधिकार											
2004-05	2167	1725	1366	2005	891	633	1046	4205	3699	5010	3888	3927
2005-06	3956	5094	5175	2218	1900	2522	2333	2910	2806	2952	1715	2998
2006-07	1083	138	1419	1479	607	2945						
RBI's claim on Commercial sector@	वाणिज्यिक क्षेत्र पर रिज़र्व बैंक के मांग-अधिकार@											
2004-05	2022	2116	1890	1890	1890	1890	1890	1890	1890	1890	1390	1390
2005-06	1390	1390	1390	1387	1387	1387	1387	1387	1522	2339	1741	1387
2006-07	1387	1387	1387	1384	1384	1472						
Net forex assets of RBI	रिज़र्व बैंक की शुद्ध विदेशी परिसम्पत्तियां											
2004-05	520009	537506	541938	546541	545026	536677	544963	565559	568140	560344	576600	612790
2005-06	613092	602316	598196	590027	622569	623018	641293	644530	646759	614833	624358	672983
2006-07	719047	741324	744829	760872	765059	756221						
Govt. currency liabilities to public	सरकार की जनता के प्रति मुद्रा देयताएं											
2004-05	7314	7324	7333	7339	7339	7341	7361	7374	7431	7436	7435	7448
2005-06	7435	7495	7832	8190	8183	8741	8675	8618	8641	8664	8695	8754
2006-07	8818	8818	8818	8931	8931	8931						
Net non-monetary liabilities of RBI	रिज़र्व बैंक की गैर मुद्रात्मक देयताएं											
2004-05	111038	128492	134829	136967	137097	128945	136685	142811	132861	124360	126723	119776
2005-06	125259	111509	108819	98059	105261	106369	124198	127191	124544	124291	123161	123990
2006-07	153279	170958	177603	188474	184666	177173						
Reserve money	रिज़र्व द्रव्य											
2004-05	435083	426508	429700	424395	429873	423415	442380	455655	454961	465731	461804	489135
2005-06	500665	490718	496312	497477	496881	497374	510912	523614	522820	534953	542403	573066
2006-07	596341	589682	588280	584180	591296	606149						

Source: Reserve Bank of India

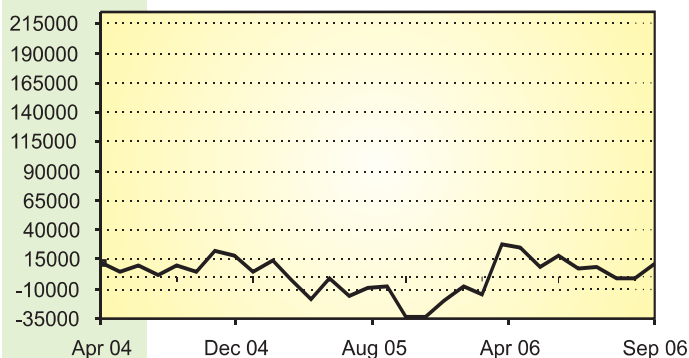
@ Represents investments in bonds/shares of financial institutions, loans to them and holding of internal bills purchased and discounted. Excludes since the establishment of NABARD, its refinance to banks.

स्रोत : भारतीय रिज़र्व बैंक

@ वित्तीय संस्थाओं तथा भूमि बंधक बैंकों के बांडों, इनको दिए गए कर्जों तथा खरीदे गए एवं बटटे-खाते में डाले गए आंतरिक बिला की धारित राशि में निवेश का प्रतिनिधित्व करता है। नेबार्ड की स्थापना के बाद से बैंकों का रिफाइनेंस हटा दिए गए

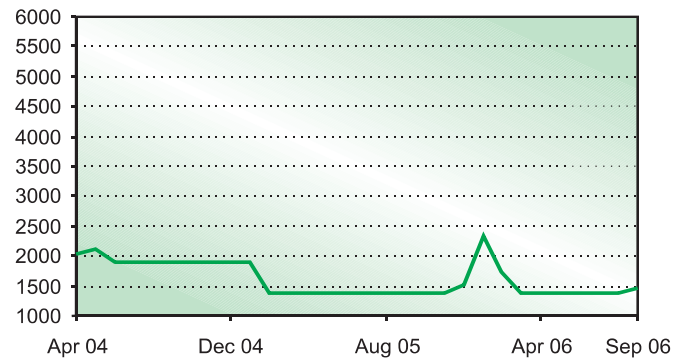
RBI's Claim on Govt. (net) (Rs. Ten Million)

सरकार पर रिज़र्व बैंक के मांग अधिकार (शुद्ध) (करोड़ रुपये)



RBI's Claim on Comm.Sector (Rs. Ten Million)

वाणिज्यिक क्षेत्र पर रिज़र्व बैंक के मांग अधिकार (करोड़ रुपये)



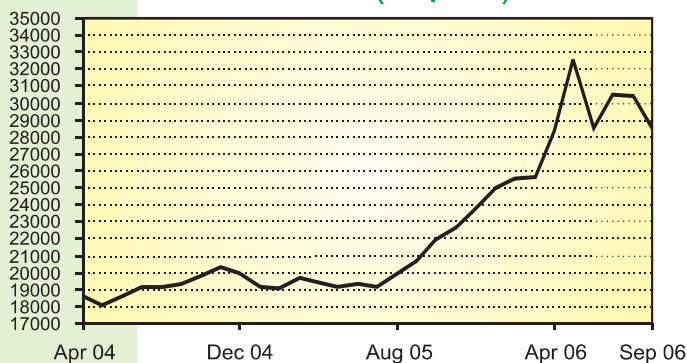
सारणी संख्या 13.11 : विदेशी मुद्रा आरक्षित निधि
Table No. 13.11 : Foreign Exchange Reserves

	अप्रैल Apr	मई May	जून Jun	जुलाई Jul	अगस्त Aug	सितम्बर Sep	अक्टूबर Oct	नवम्बर Nov	दिसम्बर Dec	जनवरी Jan	फरवरी Feb	मार्च Mar
SDRs (In million)	एस.डी.आर. (दस लाख में)											
2004-05	2	2	2	1	1	1	4	3	3	3	3	3
2005-06	3	3	3	3	3	3	3	3	3	3	2	2
2006-07	4	-	-	5	1	1						
Gold (Rs.Ten Million)	सोना (करोड़ में)											
2004-05	18598	18104	18655	19150	19186	19349	19776	20316	19969	19181	19096	19686
2005-06	19393	19119	19375	19116	19971	20727	21943	22626	23770	25030	25541	25674
2006-07	28335	32549	28479	30496	30436	28506						
Gold (In million US\$)	सोना (दस लाख US\$)											
2004-05	4191	3974	4057	4123	4140	4192	4351	4540	4582	4390	4376	4500
2005-06	4443	4376	4453	4395	4535	4712	4864	4925	5274	5680	5747	5755
2006-07	6301	7010	6180	6557	6538	6202						
Foreign exchange (Rs.Ten Million)	विदेशी मुद्रा (करोड़ रुपये)											
2004-05	501429	519847	524865	524732	522333	526605	525632	547377	545466	540246	567725	593121
2005-06	593423	580749	575864	585319	608225	602309	619299	627455	590497	589526	603925	647327
2006-07	690730	724648	718701	731354	739857	727733						
Foreign exchange (In million US\$)	विदेशी मुद्रा (दस लाख US\$)											
2004-05	113011	114102	114151	112967	112717	114083	115651	122319	125164	123654	130093	135571
2005-06	135950	132925	132352	134587	138107	136920	137286	136582	131018	133770	135897	145108
2006-07	153598	156073	155968	157247	158938	158340						

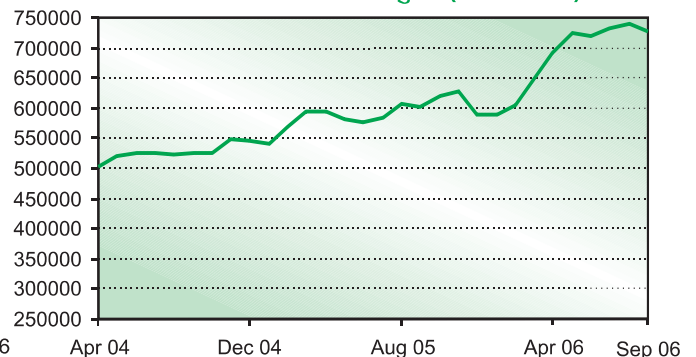
Source: Reserve Bank of India

स्रोत : भारतीय रिज़र्व बैंक

Gold Reserves (Rs. Ten Million)
आरक्षित निधि सोना (करोड़ रुपये)



Foreign Exchange Reserves (Rs. Ten Million)
आरक्षित निधि विदेशी मुद्रा (करोड़ रुपये)



सारणी संख्या 13.12 : डाक घर बचत
Table No. 13.12 : Post Office Savings

(Rs.Ten Million/करोड़ रुपये)

	अप्रैल Apr	मई May	जून Jun	जुलाई Jul	अगस्त Aug	सितम्बर Sep	अक्तूबर Oct	नवम्बर Nov	दिसम्बर Dec	जनवरी Jan	फरवरी Feb	मार्च Mar
Post office savings bank deposits: Receipts(1)	डाक घर बचत बैंक जमा: प्राप्तियां (1)											
2004-05	1762	1967	2075	2076	1984	2014	2019	1905	2136	2042	2212	2632
2005-06	2170	2342	2564	2752	2634	2520	2598	2526	2940	2801	2425	3160
2006-07	2148	2442	2560	2819								
Post office savings bank deposits: Outstanding(1)	डाक घर बचत बैंक जमा:बकाया (1)											
2004-05	13313	13369	13525	13688	13833	13926	14011	14076	14220	14351	14527	14870
2005-06	15328	15362	15452	15783	15962	16145	16239	16310	16343	16413	16393	16790
2006-07	15214	15136	15205	15393								
Post office National saving scheme, 1987: Receipts	डाक घर राष्ट्रीय बचत योजना 1987: प्राप्तियां											
2004-05	3	8	24	33	11	-1	15	42	27	-5	20	54
2005-06	25	1	6	-7	23	-12	2	3	8	22	9	210
2006-07	4	12	6	16								
Post office National saving scheme, 1987: Outstanding	डाक घर राष्ट्रीय बचत योजना 1987 : बकाया											
2004-05	3398	3376	3375	3333	3261	3225	3210	3215	3221	3195	3192	3216
2005-06	3439	3399	3371	3355	3349	3313	2880	3265	3249	3245	3223	3383
2006-07	3413	3375	3345	3331								
Post office National saving scheme, 1992: Receipts	डाक घर राष्ट्रीय बचत योजना 1992: प्राप्तियां											
2004-05	-	-2	21	-8	30	3	36	29	-56	2	28	15
2005-06	-	13	1	-7	-10	-	60	16	-19	3	9	-64
2006-07	2	-1	9	-1								
Post office National saving scheme, 1992: Outstanding	डाक घर राष्ट्रीय बचत योजना 1992 : बकाया											
2004-05	627	619	633	619	721	716	743	759	677	700	718	736
2005-06	743	750	745	733	718	702	756	768	743	741	736	674
2006-07	752	738	739	709								
Post office monthly income scheme: Receipts	डाक घर मासिक आय योजना : प्राप्तियां											
2004-05	3558	4075	3773	3876	4437	4903	4295	3862	4299	3651	3822	3906
2005-06	3533	4135	4250	4508	4508	4113	3765	3884	4476	4029	3474	2598
2006-07	1824	2498	2530	2978								
Post office monthly income scheme: Outstanding	डाक घर मासिक आय योजना : बकाया											
2004-05	116238	119566	122495	125458	128854	132635	135988	138794	142258	145163	148122	151026
2005-06	153993	156926	159941	163300	166234	169010	171366	173898	176735	179340	181617	183077
2006-07	152037	148068	153927	155075								

Contd..

Source: Reserve Bank of India

Note:- 'Outstandings' relate to end of period and include Indian Union's share of the pre-partition liabilities and repayment include those from the pre-partition holdings of Indian investor receipts during the period

(1) Receipts and outstandings include interest credited to depositor's account from time to time. Outstandings include the balance under Dead Saving Bank Account.

स्रोत : भारतीय रिज़र्व बैंक

टिप्पणी :- 'बकायों' का संबंध अवधि के अन्त से है और उनमें भारत संघ की देश के बंटवारे से पहले की देयताओं का अंश भी सम्मिलित है एवं अदायगियों में भारतीय निवेशकों के देश विभाजन से पूर्व के होल्डिंग्स संबंधी भुगतान सम्मिलित हैं।

(1) प्राप्ति और बकाया धनराशियों में समय-समय पर जमा करने वाले के खाते में लगाया गया ब्याज भी सम्मिलित है। बकाया में निष्क्रिय बचत बैंक के खाते के अधीन शेष धनराशि सम्मिलित हैं।

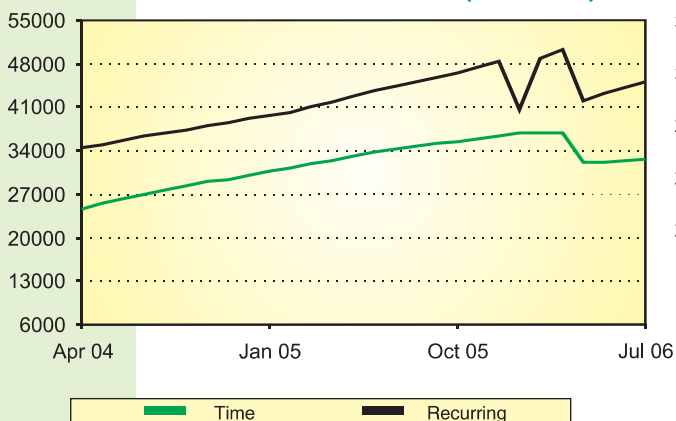
सारणी संख्या 13.12 : डाक घर बचत - क्रमशः
Table No. 13.12 : Post Office Savings - Contd.

(Rs.Ten Million/करोड़ रुपये)

	अप्रैल Apr	मई May	जून Jun	जुलाई Jul	अगस्त Aug	सितम्बर Sep	अक्टूबर Oct	नवम्बर Nov	दिसम्बर Dec	जनवरी Jan	फरवरी Feb	मार्च Mar
Post office time deposits (total): Receipts	डाक घर सावधि जमा (योग): प्राप्तियां											
2004-05	1168	1679	1812	1702	1717	1783	1580	1418	1935	1768	1585	2106
2005-06	1402	1836	1930	1917	1862	1722	1491	1593	1873	1652	1512	1736
2006-07	1261	1683	1790	1997								
Post office time deposits (total): Outstanding	डाक घर सावधि जमा (योग): बकाया											
2004-05	24615	25451	26214	26953	27639	28346	28992	29421	30084	30709	31143	31994
2005-06	32501	33155	33718	34166	34746	35213	35537	36016	36410	36764	36775	36879
2006-07	32140	32264	32469	32633								
Post office recurring deposits: Receipts	डाक घर आवर्ती जमा : प्राप्तियां											
2004-05	1222	1565	1550	1654	1583	1696	1740	1620	1853	1721	1732	2043
2005-06	1506	1804	1923	1946	1992	1881	1988	1911	2089	2013	1966	2469
2006-07	1691	2140	2083	2216								
Post office recurring deposits: Outstanding	डाक घर आवर्ती जमा : बकाया											
2004-05	34449	35077	35714	36307	36825	37372	37973	38580	39304	39732	40183	41102
2005-06	41894	42753	43654	44391	45141	45852	46601	47399	48401	40602	48901	50188
2006-07	42069	43174	44215	45182								
Other deposits: Outstanding	डाक घर अन्य जमा: बकाया											
2004-05	22	22	22	20	20	24	24	25	27	30	29	11
2005-06	18	18	28	18	18	20	20	20	20	20	20	20
2006-07	24	16	16	18								
Total deposits: Receipts	कुल डाक घर जमा प्राप्तियां											
2004-05	7713	9292	9255	9333	10341	12721	11397	9911	11182	9963	10123	11385
2005-06	9232	10832	11287	11755	11660	10804	10440	10426	11942	11051	9971	11047
2006-07	7682	9661	9680	10726								
Total deposits: Outstanding	कुल डाक घर जमा : बकाया											
2004-05	192708	197451	201949	206371	211775	219144	225545	230520	236424	241238	246005	251665
2005-06	257251	262435	267585	273030	278102	282756	286387	291165	295950	299615	302722	306986
2006-07	255084	258069	260888	263893								

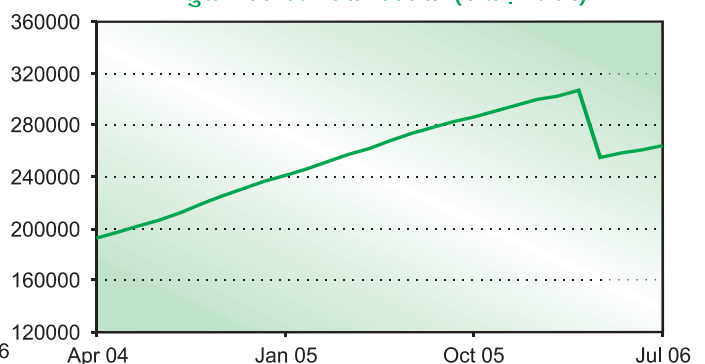
Time & Recurring deposits (ostd.) (Rs. Ten Million)

सावधि जमा और आवर्ती जमा बकाया (करोड़ रुपये)



Total Deposits (ostd.) (Rs. Ten Million)

कुल डाकघर जमा बकाया (करोड़ रुपये)



सारणी संख्या 13.12 : डाक घर बचत (समाप्त)
Table No. 13.12 : Post Office Savings (Concl'd).

(Rs.Ten Million/करोड़ रुपये)

	अप्रैल Apr	मई May	जून Jun	जुलाई Jul	अगस्त Aug	सितम्बर Sep	अक्तूबर Oct	नवम्बर Nov	दिसम्बर Dec	जनवरी Jan	फरवरी Feb	मार्च Mar
National savings certificate VIII: Receipts	आठवां राष्ट्रीय बचत प्रामाण पत्र : प्राप्तियां											
2004-05	655	702	672	606	577	591	551	558	769	865	1444	2107
2005-06	577	592	606	655	679	620	612	682	904	1055	1221	2338
2006-07	554	558	554	645								
National savings certificate VIII: Outstanding	आठवां राष्ट्रीय बचत प्रामाण पत्र : बकाया											
2004-05	50765	51165	51575	51931	52247	52567	52850	53069	53382	53856	54445	55128
2005-06	55097	55323	55596	55916	56246	56550	56841	57136	57456	57955	58147	58541
2006-07	54961	54952	55039	35160								
Kisan vikas patras: Receipts	किसान विकास पत्र : प्राप्तियां											
2004-05	2095	2630	2613	2267	1800	1853	1568	1363	1613	1597	1896	2103
2005-06	1840	2407	2839	2929	2799	2561	2401	2541	2947	2396	1772	1850
2006-07	1234	1628	1643	1868								
Kisan vikas patras: Outstanding	किसान विकास पत्र : बकाया											
2004-05	123082	124166	125337	126844	128252	129770	131070	132202	133562	134669	135459	136449
2005-06	137241	138156	139237	140173	140978	141705	142287	142848	143413	144187	145293	146607
2006-07	137394	138601	139854	141105								
Total certificates: Receipts	कुल प्रमाण पत्र : प्राप्तियां											
2004-05	2750	3331	3272	2870	2377	2428	2047	1921	2382	2458	3331	4202
2005-06	2417	3000	3439	3582	3478	3181	3007	3223	3857	3445	2993	4190
2006-07	1790	2184	2201	2513								
Total certificates: Outstanding	कुल प्रमाण पत्र : बकाया											
2004-05	175340	176526	178125	179443	181160	182969	184454	185783	187514	189026	190439	191794
2005-06	192405	193286	194349	195109	196125	197091	197920	198770	199634	200869	202055	203771
2006-07	192591	193806	195139	196454								
Public provident fund: Receipts(2)	सार्वजनिक भविष्य निधि : प्राप्तियां (2)											
2004-05	195	152	169	254	121	147	104	98	153	157	220	764
2005-06	186	170	182	204	154	127	116	110	158	269	232	1116
2006-07	209	192	188	188								
Public provident fund: Outstanding(2)	सार्वजनिक भविष्य निधि : बकाया (2)											
2004-05	12359	12460	12588	12796	12886	12998	13069	13141	13260	13385	13568	14273
2005-06	14765	14798	14879	15001	15099	15171	15236	15312	15423	15562	15832	16872
2006-07	14695	14723	14800	14935								
Total small savings: Receipts	कुल लघु बचत : प्राप्तियां											
2004-05	10658	12775	12696	12457	12839	15296	13548	11930	13717	12578	13674	16351
2005-06	11835	14002	14908	15541	15292	14112	13563	13759	15957	14765	13196	16353
2006-07	9681	12037	12069	13427								
Total small savings: Outstanding	कुल लघु बचत : बकाया											
2004-05	380407	386437	392657	398610	405821	415111	423068	429444	437198	443639	448956	457732
2005-06	464421	470519	476813	483140	489326	495018	499543	505247	511007	516136	520609	527611
2006-07	462370	466598	470827	475282								

Source: Reserve Bank of India

(2) Relates to Post Office Transactions only.

स्रोत : भारतीय रिज़र्व बैंक

(2) केवल डाकघर लेन-देन से संबंधित।