

सारणी संख्या 11.1: भारत में पर्यटकों का आगमन परिवहन साधन के अनुसार  
Table No. 11.1 : Tourist Arrivals in India by Mode of Transport

(Number/संख्या)

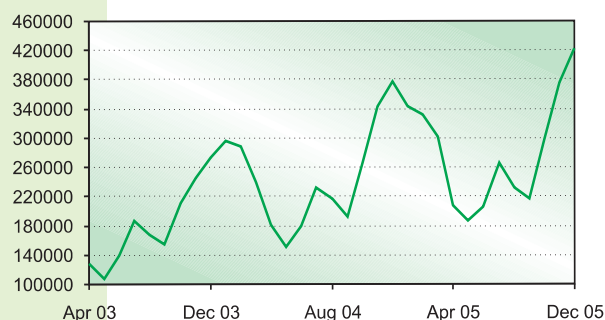
	अप्रैल Apr	मई May	जून Jun	जुलाई Jul	अगस्त Aug	सितम्बर Sep	अक्टूबर Oct	नवम्बर Nov	दिसम्बर Dec	जनवरी Jan	फरवरी Feb	मार्च Mar
<b>Air</b>												<b>नभ</b>
2003-04	127972	107099	140090	187637	167898	154461	211128	245394	272698	296189	287913	238946
2004-05	181346	150442	180059	232677	217332	191850	266249	342477	376609	343605	331797	301362
2005-06	208226	186105	205587	265899	232064	217650	298626	375993	421890			
<b>Sea</b>												<b>जल</b>
2003-04	2764	752	478	1574	648	576	1889	357	898	3373	663	8796
2004-05	3134	371	669	545	253	227	615	-	-	1207	2236	3674
2005-06	1708	839	426	451	730	296	1458	1364	1599			
<b>Land</b>												<b>थल</b>
2003-04	30205	33657	35756	36148	36394	36302	47552	44832	45675	37783	43121	45444
2004-05	39404	34689	42393	39234	35715	34696	40583	42762	40918	41165	35811	47058
2005-06	38482	38450	40957	41520	41061	39238	47673	46480	55922			
<b>Total</b>												<b>जोड़</b>
2003-04	160941	141508	176324	225359	204940	191339	260569	290583	319271	337345	331697	293185
2004-05	223884	185502	223122	272456	253301	226773	307447	385239	417527	385977	369844	352094
<b>2005-06</b>	<b>248416</b>	<b>225394</b>	<b>246970</b>	<b>307870</b>	<b>273856</b>	<b>257184</b>	<b>347757</b>	<b>423837</b>	<b>479411</b>			

Source: Department of Tourism

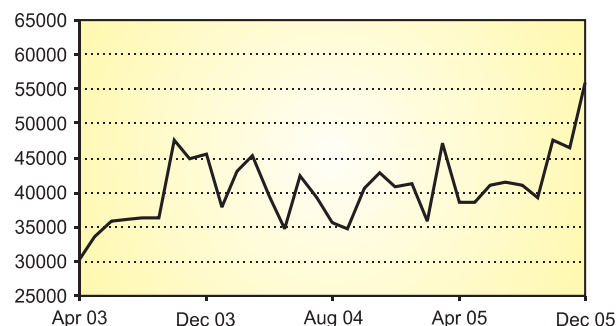
स्रोत : पर्यटन विभाग।

**Tourist Arrivals by Air (Numbers)**

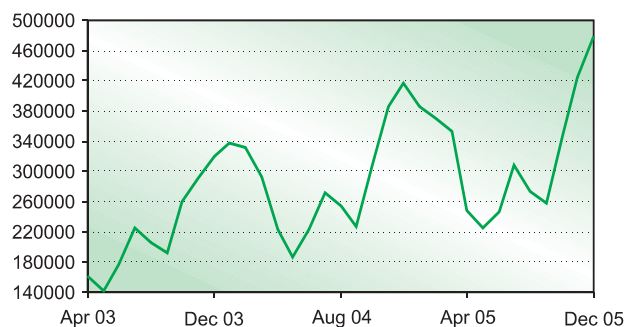
एयर द्वारा पर्यटकों का आगमन (संख्या)

**Tourist Arrivals by Land (Numbers)**

थल द्वारा पर्यटकों का आगमन (संख्या)

**Total Tourist Arrivals (Numbers)**

कुल पर्यटकों का आगमन (संख्या)



सारणी संख्या 11.2: भारत में पर्यटकों का आगमन देशों के अनुसार  
Table No. 11.2 : Tourist Arrivals in India by Country of Origin

	(Number/संख्या)											
	अप्रैल Apr	मई May	जून Jun	जुलाई Jul	अगस्त Aug	सितम्बर Sep	अक्तूबर Oct	नवम्बर Nov	दिसम्बर Dec	जनवरी Jan	फरवरी Feb	मार्च Mar
<b>Canada</b>												<b>कनाडा</b>
2003-04	4489	4134	5310	6596	5188	5964	10685	14297	15851	16839	15547	11388
2004-05	5962	5907	6656	8642	6913	6725	12859	18685	19761	21724	17783	12257
2005-06	7495	7150	8001	10023	7922	8201	14186	19684	23217			
<b>USA</b>												<b>सं. रा. अमेरिका</b>
2003-04	17486	25212	37395	35804	25569	23862	35207	47946	62027	55201	43282	37919
2004-05	26602	33972	47482	42610	33680	26480	40777	58545	79570	63563	48080	41954
2005-06	31229	43124	52920	51966	36630	31369	50673	64947	94710			
<b>France</b>												<b>फ्रांस</b>
2003-04	6262	3904	6734	11422	9079	5952	9002	9657	8250	12797	14063	12077
2004-05	9018	5011	7949	14467	10122	7158	11952	15276	11934	14144	16650	13494
2005-06	10189	6689	9335	17499	11829	8434	14819	16153	13023			
<b>Germany</b>												<b>जर्मनी</b>
2003-04	5658	3289	3318	5843	5849	5712	8776	8549	7096	10952	12337	13127
2004-05	8543	5029	4778	7520	7346	8167	13103	13874	11903	12739	14084	13096
2005-06	7438	5784	5309	8025	7560	7676	12145	14494	11893			
<b>Italy</b>												<b>इटली</b>
2003-04	2890	1452	1638	3168	5435	2731	4650	5395	5954	6187	6363	5212
2004-05	3376	2401	2319	4670	9682	3190	6132	7564	8465	6369	6937	5924
2005-06	4004	2770	2808	5113	8842	3965	5861	7216	7833			
<b>Netherlands</b>												<b>नीदरलैंड</b>
2003-04	2190	1642	2394	4471	2413	2879	4997	4409	4102	4948	5406	4130
2004-05	3019	2174	2487	5641	2897	3576	5600	5982	5351	5697	5308	4083
2005-06	3176	2582	2564	5677	3059	3802	5630	5713	5464			
<b>Switzerland</b>												<b>स्विटजरलैंड</b>
2003-04	1601	858	970	1836	1278	1911	2712	2934	2756	2879	3083	2230
2004-05	1932	979	1158	2131	1284	2037	3183	3897	3467	3749	3757	3079
2005-06	2071	1423	1365	2490	1627	2346	3921	4491	3992			
<b>UK</b>												<b>इंग्लैण्ड</b>
2003-04	28978	15469	18259	31488	24452	23275	41070	47271	49841	64609	68740	49314
2004-05	40211	20423	22086	40160	32576	25845	54666	68745	68532	76838	80102	76710
2005-06	39804	24834	23324	40138	33449	29659	58355	80575	87295			
<b>Afghanistan</b>												<b>अफगानिस्तान</b>
2003-04	653	597	680	473	580	673	949	873	1138	1002	1044	2243
2004-05	1059	745	775	822	709	823	984	1144	1355	1377	1272	1731
2005-06	1258	964	962	795	882	1075	880	1235	1594			
<b>Sri Lanka</b>												<b>श्री लंका</b>
2003-04	8191	6989	6581	8435	12486	8250	10406	7537	10070	11010	9927	9371
2004-05	9515	8824	8053	9783	16187	12785	11526	9917	11813	11081	11649	10983
2005-06	11641	10177	10435	11746	14383	11872	10867	9634	11932			
<b>Japan</b>												<b>जापान</b>
2003-04	4532	3228	4034	6409	7594	6737	6627	7332	7894	9247	10711	8981
2004-05	6957	5144	5351	6328	9084	9227	7241	8801	9779	8803	10683	9063
2005-06	7273	5594	6341	7671	9687	10185	7870	10163	9749			
<b>Malaysia</b>												<b>मलेशिया</b>
2003-04	3690	4033	3799	4328	4578	6304	5682	11112	9213	7626	5974	6630
2004-05	4844	5079	4740	4156	6354	6874	6675	13385	12053	6396	7933	8440
2005-06	6143	6587	5765	5768	7956	7469	9010	13509	11300			
<b>Singapore</b>												<b>सिंगापुर</b>
2003-04	2241	2916	3858	3261	3454	3454	3660	7131	7121	4782	4644	4505
2004-05	3535	4696	4644	3991	4219	4268	4665	8213	8548	4846	5334	5526
2005-06	4704	5849	5240	4563	4618	5173	6076	8394	8343			

Contd..

सारणी संख्या 11.2: भारत में पर्यटकों का आगमन देशों के अनुसार (समाप्त)  
Table No. 11.2 : Tourist Arrivals in India by Country of Origin (Concl'd)

(Number/संख्या)

	अप्रैल Apr	मई May	जून Jun	जुलाई Jul	अगस्त Aug	सितम्बर Sep	अक्टूबर Oct	नवम्बर Nov	दिसम्बर Dec	जनवरी Jan	फरवरी Feb	मार्च Mar
<b>Australia</b>												<b>आस्ट्रेलिया</b>
2003-04	3149	2486	2967	3491	3352	4901	5510	8988	9469	6234	7850	6296
2004-05	4625	3582	3879	4107	4321	7144	9337	10974	13259	7504	8904	6907
2005-06	6215	4609	5231	5393	5183	7874	9487	14142	14808			
<b>Spain</b>												<b>स्पेन</b>
2003-04	1570	925	1204	3332	6414	3201	4059	2769	1799	2234	2522	2587
2004-05	2155	1428	1541	5082	9377	3796	5189	3880	3104	2355	2915	3072
2005-06	1912	1820	1691	5366	9532	4001	5293	4058	3232			
<b>Iran</b>												<b>ईरान</b>
2003-04	709	844	1144	1256	1656	1418	1389	1474	1877	2054	2171	4278
2004-05	1120	1084	1586	2072	1942	1960	1874	1942	2650	2135	2199	5323
2005-06	1318	1509	1684	2560	2190	2186	2039	2597	2951			
<b>South Africa</b>												<b>दक्षिणी अफ्रीका</b>
2003-04	1380	967	1162	1275	1317	2212	2296	2319	4691	3044	3288	2871
2004-05	1850	1217	1537	1988	1958	2429	2738	3047	6181	3280	3397	3756
2005-06	2156	1904	2435	1974	2269	3756	2643	3507	8152			
<b>Nepal</b>												<b>नेपाले</b>
2003-04	3038	2928	3462	4219	3448	3392	3954	3748	3415	4145	3541	3882
2004-05	3344	3117	4547	4853	4255	3541	4996	4920	6393	6219	5181	6254
2005-06	5775	5927	5947	6698	5743	6456	7860	7434	7530			
<b>Kenya</b>												<b>कीनिया</b>
2003-04	1143	898	924	1443	1266	1195	1167	1806	2485	1590	1563	1523
2004-05	1197	840	1022	1509	1302	922	1284	2118	2668	1691	2137	1665
2005-06	1347	1120	1213	1505	1312	1094	1452	2356	2924			
<b>Saudi Arabia</b>												<b>साऊदी अरब</b>
2003-04	602	611	1066	1590	1130	865	793	376	1045	883	721	903
2004-05	783	797	1530	1571	1252	1093	520	800	1076	893	761	1050
2005-06	817	956	1426	1918	1197	1001	459	921	1045			
<b>Thailand</b>												<b>थाईलैंड</b>
2003-04	1641	1092	1720	2387	1547	1398	2797	3458	2212	2551	2693	4292
2004-05	2874	1593	1885	2766	1695	2273	2633	4156	4031	3274	4471	4441
2005-06	3123	2058	2611	3268	1716	2243	5333	4730	4710			
<b>Bangladesh</b>												<b>बंगलादेश</b>
2003-04	30352	33508	37120	38274	37895	38533	48436	42356	45416	40243	43900	45591
2004-05	37794	35126	42976	40080	33669	35458	39123	39929	43557	38843	33269	39592
2005-06	33326	35851	38645	39073	37581	36779	43285	37812	42315			
<b>Pakistan</b>												<b>पाकिस्तान</b>
2003-04	195	322	517	1118	931	1005	916	2109	1905	2362	3241	3892
2004-05	4338	3394	5572	6198	7783	5710	6086	9012	9828	5973	7557	10064
2005-06	8328	5607	7087	7353	7250	5864	4163	6996	12367			
<b>CIS</b>												<b>सीआईएस</b>
2003-04	2758	2117	1760	2528	2321	2304	3732	3854	3809	5592	7794	4960
2004-05	3852	3297	2981	2674	2965	3178	6524	9495	7875	11863	8678	6832
2005-06	4410	2818	2418	2589	2699	3071	5365	6359	4882			
<b>Others</b>												<b>अन्य</b>
2003-04	25543	21087	28308	40912	35708	33211	41097	42883	49835	58334	51292	44983
2004-05	35379	29643	35588	48635	41729	42114	47780	60938	64374	64621	60803	56798
2005-06	43264	37688	42213	58699	48740	51633	60085	76717	84149			

Source: Department of Tourism

स्रोत : पर्यटन विभाग।